















Results

Rank	Bib	NOC Name							Total
1		ENG - England	40.850 (1)	41.600 (1)	42.850 (1)	44.100 (1)	43.250 (1)	41.900 (1)	254.550
	141	FRASER Joe	D E	DNS 8.550	6.100 14.650 8.550	5.600 14.450 8.850	DNS	6.500 14.600 8.100	5.800 14.500 8.700
	142	JARMAN Jake	D E	6.300 13.750 7.450	5.900 13.100 7.200	4.600 13.250 8.650	5.600 14.750 9.150	5.600 13.800 8.200	4.600 13.400 8.800
	143	TULLOCH Courtney	D E		6.100 14.700 8.600				
	144	REGINI-MORAN Giarnni	D E	5.900 13.850 8.050 -0.1	5.400 13.150 7.750		5.600 15.000 9.400	6.100 14.850 8.750	5.100 13.350 8.250
	145	HALL James	D E	5.900 13.250 7.350	6.200 13.800 7.600	5.000 13.700 8.700	5.200 14.350 9.150	5.700 13.450 7.750	5.500 14.000 8.500
2		CAN - Canada	38.650 (3)	38.600 (2)	42.250 (2)	42.200 (3)	41.450 (3)	38.050 (6)	241.200
	132	DOLCI Felix	D E	6.000 13.450 7.750 -0.3	4.100 10.600 6.500	5.400 14.400 9.000	5.200 14.250 9.150 -0.1	5.900 14.400 8.500	5.300 12.800 7.500
	133	JALBERT Mathys	D E		3.800 12.050 8.250	3.600 11.200 7.600	4.000 13.000 9.000	5.100 12.700 7.600	4.600 12.450 7.850
	134	KAJI Chris	D E	5.100 12.550 7.450		5.900 14.100 8.200	5.200 14.350 9.150	5.500 13.900 8.400	4.500 12.800 8.300
	135	RAMPERSAD Jayson	D E	4.700 10.450 6.050 -0.3	5.900 13.250 7.350				
	156	TAMANE Kenji	D E	5.100 12.650 7.550	5.600 13.300 7.700	5.700 13.750 8.050	4.800 13.600 8.800	4.500 13.150 8.650	4.600 12.050 7.450
3		CYP - Cyprus	36.700 (7)	37.900 (5)	40.700 (3)	41.650 (5)	41.400 (4)	41.300 (3)	239.650
	136	CHARI Michalis	D E	5.400 11.050 5.950 -0.3	3.900 11.200 7.300		4.800 13.700 9.000 -0.1	3.900 12.750 8.850	3.800 11.500 7.700
	137	PILAKOURIS Sokratis	D E	4.400 12.200 7.800		5.600 14.400 8.800	DNS		
	138	ANGONAS Georgios	D E	4.800 11.800 7.400 -0.4	4.100 10.700 6.600	4.000 12.600 8.600	4.800 13.800 9.000	4.900 12.050 7.150	4.600 13.250 8.650
	139	GEORGIOU Ilias	D E		4.900 12.850 7.950	4.700 13.350 8.650		5.600 14.300 8.700	5.300 14.150 8.850
	140	GEORGIOU Marios	D E	5.400 12.700 7.300	5.400 13.850 8.450	4.500 12.950 8.450	4.800 14.150 9.350	5.800 14.350 8.550	5.500 13.900 8.400
4		AUS - Australia	38.350 (4)	37.450 (7)	36.900 (7)	42.400 (2)	42.450 (2)	41.450 (2)	239.000
	127	MOORE Jesse	D E	5.300 12.850 7.850 -0.3	6.100 13.500 7.400	4.900 13.400 8.500	4.800 13.550 9.050 -0.3	5.500 13.900 8.400	5.200 14.150 8.950
	128	BULL Tyson	D E		4.300 12.800 8.500			5.400 14.050 8.650	5.600 13.250 7.650
	129	MORGANS Mitchell	D E			4.300 10.650 6.650 -0.3		6.100 14.500 8.400	5.500 13.850 8.350
	130	BACUETI James	D E	5.800 12.100 6.400 -0.1	5.200 11.150 5.950		5.600 14.600 9.100 -0.1		
	131	MASON STEPHENS Clay	D E	5.700 13.400 7.700	3.500 11.050 7.550	4.300 12.850 8.550	4.800 14.250 9.450	5.000 13.550 8.550	5.100 13.450 8.350









Results

Rank	Bib	NOC Name								Total
5		SCO - Scotland		36.950 (6)	38.500 (3)	40.400 (4)	41.900 (4)	40.750 (5)	39.300 (4)	237.800
	151	BAINES Frank	D 4.600 13.300 E 8.700	4.700 12.650 7.950	4.300 13.200 8.900	4.800 14.150 9.350	4.600 13.350 8.750	4.500 13.250 8.750		
	152	KARNEJENKO Pavel	D 5.000 11.650 E 6.650	5.000 12.300 7.300	5.600 14.200 8.600	5.200 13.950 8.850 -0.1	5.600 13.800 8.200	4.500 12.550 8.050		
	153	CARTER Hamish	D 5.600 11.800 E 6.500 -0.3	5.300 12.850 7.550	4.300 12.900 8.600	4.800 13.800 9.100 -0.1	5.000 13.600 8.600	4.600 13.500 8.900		
	154	WEIR David	D 5.100 11.850 E 6.750			5.200 12.950 8.050 -0.3				
	155	LYNN Cameron	D E	4.900 13.000 8.100	4.300 13.000 8.700		4.700 12.650 7.950	4.800 12.050 7.250		
6		WAL - Wales		40.250 (2)	37.550 (6)	39.150 (5)	40.900 (7)	40.350 (6)	38.100 (5)	236.300
	122	BARBER Emil	D 5.700 13.650 E 7.950			5.200 14.150 8.950				
	123	COOK Joshua	D 5.400 12.600 E 7.200	5.000 12.300 7.300	5.200 12.100 6.900	4.800 13.600 8.900 -0.1	4.900 12.200 7.300	5.000 13.100 8.100		
	124	BEVAN Brinn	D E	4.800 12.500 7.700	4.400 13.100 8.700		6.100 14.450 8.350	4.800 12.800 8.000		
	125	EDWARDS Jacob	D 5.700 13.200 E 7.500	4.900 11.850 6.950	4.500 12.950 8.450	5.200 13.050 7.850	4.400 12.600 8.200	4.100 12.200 8.100		
	126	CEMLYN-JONES Joseph	D 5.400 13.400 E 8.000	4.500 12.750 8.250	5.000 13.100 8.100	5.200 13.150 7.950	4.900 13.300 8.400	4.800 11.350 6.550		
7		NZL - New Zealand		37.650 (5)	38.150 (4)	39.050 (6)	41.600 (6)	38.750 (7)	36.400 (7)	231.600
	146	DICK Ethan	D 4.900 12.400 E 7.500	5.200 13.400 8.200	3.800 12.700 8.900	4.800 13.850 9.050	5.100 11.150 6.050	4.200 12.600 8.400		
	147	DICK Samuel	D 5.000 12.500 E 7.600 -0.1		4.700 13.200 8.500	4.800 13.850 9.050	4.500 12.450 7.950	3.400 12.150 8.750		
	148	FU-ALLEN William	D 5.100 12.350 E 7.250	3.000 8.200 8.200 -3.0	4.000 12.350 8.350					
	149	KOUDINOV Mikhail	D 5.200 12.750 E 7.550	4.300 11.550 7.250	4.400 13.150 8.750	4.800 13.900 9.100	5.800 13.750 7.950	5.000 11.650 6.650		
	150	OCONNELL-INNS Jorden	D E	5.600 13.200 7.600		4.800 13.850 9.050	4.400 12.550 8.150	3.600 10.600 7.000		
8		IND - India		19.150 (9)	11.200 (10)	11.950 (9)	26.400 (9)	27.500 (8)	12.700 (8)	108.900
	112	SINGH Yogeshwar	D 5.600 11.300 E 5.700	4.100 11.200 7.100	4.200 11.950 7.750	5.200 13.000 7.800	4.900 13.450 8.550	4.500 12.700 8.200		
	113	TAMBOLI Saif	D E				5.800 14.050 8.250			
	114	MONDAL Satyajit	D 5.200 7.850 E 2.950 -0.3			4.800 13.400 8.600				
9		BAN - Bangladesh		30.950 (8)	9.100 (11)	7.600 (10)	37.600 (8)	12.400 (9)	2.950 (10)	100.600
	101	RAFI Abu Saeed	D 3.700 10.050 E 6.350	2.500 7.000 7.500 -3.0	1.800 3.000 7.500 -6.3	2.800 11.950 9.150	2.200 5.900 7.700 -4.0			
	102	AHMED Shishir	D 3.500 9.100 E 5.900 -0.3	2.200 2.100 3.900 -4.0	2.300 4.600 7.600 -5.3	3.200 11.950 8.850 -0.1	2.400 6.500 7.100 -3.0	1.800 2.950 5.150 -4.0		
	103	HAQUE Ali Kader	D 4.500 11.800 E 7.400 -0.1			4.800 13.700 8.900				



Results

Rank	Bib	NOC Name								Total
10		SRI - Sri Lanka		11.200 (11)	<u>21.050 (8)</u>	14.400 (8)	23.250 (10)	11.250 (10)	10.700 (9)	91.850
	109	FERNANDO JMB	D							
		E								
	110	FERNANDO Ruchira	D	3.900 11.200	4.000 12.000	3.100 10.250	4.000 13.150	3.500 11.250	3.000 10.700	
		E	7.300	8.000	7.450 -0.3	9.150	7.750	7.700		
	111	KUMARASINGHEGE HG	D	DNS	2.900 9.050	2.300 4.150	2.800 10.100	DNS	DNS	
		E		6.150	7.150 -5.3	7.400 -0.1				
11		NIR - Northern Ireland		13.750 (10)	14.350 (9)		14.150 (11)			42.250
	117	Mc ATEER Ewan	D				5.200 14.150			
		E					8.950			
	118	MONTGOMERY Eamon	D	5.900 13.750						
		E	7.850							
	119	Mc CLENAGHAN Rhys	D		5.700 14.350					
		E		8.650						

Note:
 Underlined totals indicate starting apparatus.
Italics indicate the low (discarded) score.

Legend:

D Difficulty	DNS Did Not Start	E Execution
---------------------	--------------------------	--------------------

 Floor Exercise	 Pommel Horse	 Rings	 Vault	 Parallel Bars	 Horizontal Bar
---	--	---	---	---	--