





13ÈME CHAMPIONNAT D'AFRIQUE DES NATIONS

RESULTS WOMEN'S TEAM COMPETITION

WAG JUNIORS C-I

Rank	Bib	NOC Name					Pen.	Total	Ind. Ran
1		EGY - Egypte							
	24	HUSSEIN Farah Ahmed	12,400	13.000	12.700	12.450		50.550	(1)
	21	MAHMOUD Farah Sayed	12,450	12.100	12.050	12.150		48.750	(4)
	22	WAFAEI Mariam Osama	12,900	9.700	12.400	12.700		47.700	(5)
	23	MOSTAFA Alla Amr	13,150			12.700		25.850	(15)
	25	SHARAF Zeina Ibrahim		8.700	11.650			20.350	(18)
		Total	(1) 38.500	(1) 34.800	(1) 37.150	(1) 37.850		148.300	
2		RSA - Afrique du Sud							
	1	ROOSKRANTZ Caitlin	12,900	11.650	12.450	12.450		49.450	(2)
	2	DARIES Naveen	12,900	11.000	12.400	12.450		48.750	(3)
	3	KELLY Caitlyn	12,050	11.850	9.700	12.250		45.850	(7)
	5	PAILMAN Jade	11,450			11.500		22.950	(16)
	4	MCELLIGOTT Paige		9.400	12.050			21.450	(17)
		Total	(2) 37.850	(2) 34.500	(2) 36.900	(2) 37.150		146.400	
3		MAR - Maroc							
	33	BALAD Imane	12,000	9.200	10.000	11.300		42.500	(8)
	31	AABAB Nisrine	12,100	8.600	6.750	11.050		38.500	(11)
	35	TOUGUI Salma	12,600		9.350	10.150		32.100	(14)
	32	SATOUR Loubna		6.300		9.350		15.650	(19)
		Total	(4) 36.700	(3) 24.100	(4) 26.100	(3) 32.500		119.400	
4		ALG - Algérie							
	11	BELEBNA Sabrina	12,450	7.700	8.850	10.950		39.950	(9)
	10	HAMIDI Sihem	12,200	9.000	9.900	8.600		39.700	(10)
	13	BENADOU Hannene	12,250	3.100	10.900	10.950		37.200	(13)
		Total	(3) 36.900	(4) 19.800	(3) 29.650	(4) 30.500		116.850	