

# Ironman Invitational 2014

## Meet Results

Jan 4-5, 2014







Page: 1

Printed: 1/5/2014 6:28:27 PM

Men / 6 / All Ages

Session: All

Judge's Signatures

Rank	Num	Name	USAG #	Gym							AA
1	612	Tomas Menna	462494	TCT	<b>11.600</b> 1T	9.700 2	10.300 3	9.900 5T	10.200 2	9.500 3T	<b>61.200</b> 1
2	614	Reuven Roberson	462490	TCT	11.500 3T	<b>9.800</b> 1	10.400 2	<b>10.100</b> 1T	9.600 5T	9.300 7T	60.700 2
3	606	Lee Waddell	431536	Midwest	10.200 17	7.900 9	<b>11.100</b> 1	9.800 7T	<b>11.000</b> 1	9.300 7T	59.300 3
4	605	Connor McCallum	430498	Midwest	<b>11.600</b> 1T	8.900 5	10.200 4	9.800 7T	8.000 15	9.500 3T	58.000 4
5	610	Josh Lamm	530637	TAGS South	10.100 18T	7.200 11	9.700 6	9.700 17T	10.100 3	<b>10.000</b> 1	56.800 5
6	609	Christopher Schleicher	522747	TAGS South	11.200 7T	8.100 7T	10.100 5	9.600 23T	8.500 13	9.100 10	56.600 6
7	616	Gabriel Coleman	457255	Elite	10.100 18T	9.100 3T	9.100 9	9.800 7T	9.100 7	8.800 15T	56.000 7
8	633	Daniel Habiger	481279	IGM	10.300 13T	7.400 10	9.400 8	9.700 17T	8.900 8T	9.600 2	55.300 8
9	635	Riley Hammond	457274	Classic	11.500 3T	6.300 16T	9.500 7	9.800 7T	9.600 5T	8.400 22	55.100 9
10	617	Joel Dichter	441586	Elite	10.300 13T	8.400 6	8.200 16	9.700 17T	9.700 4	8.700 17	55.000 10
11	624	David Roane	583839	Classic	11.400 5	6.500 14	9.000 10	9.500 27T	8.800 11	8.800 15T	54.000 11
12	619	Douglas Robinson	374730	Elite	10.700 10T	6.300 16T	8.800 11	10.000 3T	8.900 8T	8.500 20T	53.200 12
13	607	Garrett Long	430494	Midwest	9.800 20	9.100 3T	8.100 17T	9.600 23T	7.400 20T	9.000 11T	53.000 13
14	623	Joshua Wackerfuss	556345	Classic	11.300 6	6.400 15	8.500 12T	<b>10.100</b> 1T	8.200 14	8.000 28	52.500 14
15	628	Jacob Yocum	475618	Jam Hops	10.900 9	4.700 24T	8.000 19T	9.800 7T	7.900 16T	9.200 9	50.500 15
16	631	Nathan Meyers	487246	KAATS	10.300 13T	6.000 19	6.800 27	9.800 7T	8.700 12	8.600 18T	50.200 16
17	627	Carter Lease	433522	Jam Hops	11.200 7T	6.100 18	7.800 21	9.800 7T	6.600 28	8.300 23T	49.800 17
18	611	Gunnar Peterson	592589	TAGS South	10.700 10T	5.800 20	8.500 12T	9.500 27T	7.400 20T	7.600 30	49.500 18
19	620	Zachary Sanders	448108	Elite	9.200 23	4.000 27T	8.100 17T	9.800 7T	8.900 8T	8.900 14	48.900 19
20	613	Connor Reed	507882	TCT	9.500 21	4.500 26	7.400 22	9.700 17T	7.900 16T	9.500 3T	48.500 20
21	634	Sam Hopperstad	481284	IGM	7.800 32	7.000 12	8.400 15	9.100 32	7.600 18T	8.300 23T	48.200 21
22	621	Evan Latta	457252	Elite	8.600 25T	8.100 7T	7.100 23	9.500 27T	6.900 25T	7.800 29	48.000 22
23	630	Madio Callahan	487245	KAATS	9.300 22	4.000 27T	8.000 19T	10.000 3T	6.900 25T	9.400 6	47.600 23
24	604	Shane Potaracke	449695	Kidsport	8.300 28T	6.600 13	7.000 24T	9.600 23T	7.400 20T	8.300 23T	47.200 24
25	601	Mitchell Eimermann	648185	Kidsport	7.900 31	4.800 23	7.000 24T	9.600 23T	7.600 18T	9.000 11T	45.900 25

# Ironman Invitational 2014

## Meet Results







Jan 4-5, 2014

Page: 2

Printed: 1/5/2014 6:28:27 PM

Men / 6 / All Ages

Session: All

Rank	Num	Name								AA
		USA #	Gym							
26	625	Dakodah Spurlin 479078	Classic	10.400 12	0.000 31T	8.500 12T	9.800 7T	7.400 20T	9.000 11T	45.100 26
27	603	Parker Hawkinson 648179	Kidspport	8.600 25T	4.700 24T	6.400 28	9.800 7T	7.000 24	8.500 20T	45.000 27
28	602	Camron Hawkinson 648183	Kidspport	8.500 27	5.700 21T	6.000 30T	9.700 17T	6.000 29	8.300 23T	44.200 28
29	629	Samuel Yocum 475619	Jam Hops	8.900 24	5.700 21T	6.300 29	9.900 5T	4.500 30T	8.600 18T	43.900 29
30	626	Ayden Gentry 576865	Jam Hops	8.300 28T	4.000 27T	6.900 26	9.700 17T	6.700 27	8.100 27	43.700 30
31	608	Jack Yerxa 524995	North Shore	10.300 13T	4.000 27T	6.000 30T	9.500 27T	4.500 30T	7.200 31	41.500 31
32	632	Will Allan 645788	IGM	8.200 30	0.000 31T	0.000 32	9.500 27T	0.000 32	0.000 32	17.700 32