

2013 Men's Jerrell Steel

Team Results







Jan 12-13, 2013

Page: 1

Printed: 1/13/2013 2:19:40 PM

Men / 4 / All Ages

Session: 4,5

Rank	Gym	Team	Score						
1	Capital	A	186.900	32.000 1T	31.300 1	31.700 2	29.500 4T	30.700 2	31.700 3
	412	Senator Bedewi		11.400	10.400	10.500	9.900	10.600	10.700
	421	Maximilian Bedewi		10.500	10.500		9.700	10.100	
	423	Andrew Agustin		10.100	10.400			10.000	
	413	Henry Wagner				10.700			10.400
	420	Joshua Miller				10.500			
	418	Barry Neff					9.900		
	414	Ryan Mitchell							10.600
2	River City	A	183.100	29.300 4	28.500 3	31.800 1	29.900 1	31.500 1	32.100 1
	488	Larrs Hogge		10.200	10.200	10.400	10.000	10.800	10.600
	490	Prentice Doefler		9.600		10.800	9.900		
	484	Cody Loving		9.500	10.100			10.600	10.800
	487	Jason Law			8.200				
	489	Danil Kotikov				10.600	10.000	10.100	10.700
3	GMS	A	180.100	32.000 2T	28.900 2	31.600 3	29.500 5T	28.900 9	29.200 9T
	453	Bradley Platt		10.900				9.600	
	456	Jack Cundiff		10.800	9.400		9.800	9.700	9.800
	457	Nolan Ebel		10.300	9.500	10.900	10.000		
	455	George Evanisko			10.000	10.300			9.400
	451	Keon Chehreh				10.400			
	459	Matthew Lydon					9.700	9.600	
	454	Dillon Watts							10.000
4	Fairfax	A	179.700	31.000 3	26.700 6	31.300 4	29.200 7T	29.500 5T	32.000 2
	441	Alex Jones		10.700	8.400	10.400	9.800	10.100	10.800
	443	Benjamin Golden		10.600	10.200	10.600	9.900	10.300	11.000
	444	Jackson Powell		9.700	8.100	10.300	9.500	9.100	10.200
5	Arlington Tigers	A	172.100	29.100 5	25.500 9	28.800 9T	28.600 12	29.800 3	30.300 5
	407	Sean Purrington		10.100		10.200	9.700	10.000	10.300
	406	Justin Riemer		9.600	9.800	9.500	9.300	10.000	10.200
	402	Ian Carr		9.400			9.600	9.800	
	403	Aidan Bailey			8.800	9.100			9.800
	401	Peter Renga			6.900				

2013 Men's Jerrell Steel

Team Results







Jan 12-13, 2013

Page: 2

Printed: 1/13/2013 2:19:40 PM

Men / 4 / All Ages







Session: 4,5

Rank	Gym	Team	Score						
6	Williamsburg	A	171.600	28.100 7	27.000 4	30.500 7	28.500 13	29.400 7	28.100 12
	505	Joseph Conner		9.500	10.500	10.600	9.400	10.800	9.700
	499	Jared Conner		9.400	8.100	9.800		9.000	9.200
	500	Roman Farace		9.200		10.100	9.500		9.200
	506	Benjamin Helbert			8.400		9.600		
	502	Lex Lawless						9.600	
7	Loudoun	A	170.700	27.400 8	25.800 7T	29.400 8	29.200 8T	29.700 4	29.200 10T
	476	Vivek Sura Venkata		9.500			9.700	9.800	
	477	Hugo Luck		9.400	9.600	9.100	9.700		
	475	Caiden Freimann		8.500	7.500	10.200	9.800	10.100	9.700
	478	Ryan Chevraux			8.700	10.100			9.500
	474	Daniel Goldman						9.800	10.000
8	Gymstrada	A	169.400	28.800 6	22.500 12	28.800 10T	29.400 6	29.200 8	30.700 4
	469	Logan Boyle		9.900	7.000			9.900	
	466	Nick Turner		9.500	9.000	9.900	10.000	10.000	10.900
	464	Lawrence Sturgeon		9.400		9.000	9.700		10.000
	465	Evan Reichelderfer			6.500	9.900	9.700	9.300	9.800
9	Excalibur	A	169.100	26.500 11	24.300 11	30.800 5	29.200 9T	28.500 11	29.800 6T
	434	Aaron Barber		9.200	8.300	10.300	9.700	9.200	10.400
	439	Ernest Rudzuroga		8.800	7.400	9.700	9.900		
	433	Justice Menzel		8.500				9.700	
	435	Makennen Warra			8.600	10.800		9.600	9.600
	437	Gus Simons					9.600		9.800
10	Youth Sports	A	168.500	27.300 9	25.200 10	28.600 12	29.700 2	29.500 6T	28.200 11
	519	James Wall		9.900	9.200		10.000	9.600	10.600
	517	William English		8.900			9.800		8.700
	515	James Paul		8.500				9.700	
	516	Dylan Brown			9.400	9.700	9.900	10.200	8.900
	513	Jeffrey Taetsch			6.600	9.700			
	518	Derek Taetsch				9.200			

2013 Men's Jerrell Steel

Team Results

Jan 12-13, 2013

Rank	Gym	Team	Score						
11	Dulles	A	167.500	25.200 13	26.800 5	30.600 6	29.600 3	25.700 13	29.600 8
	429	Toby Salusky		10.100	10.200	10.500	9.900	8.400	10.300
	428	Michael Englehard		7.600	6.700	9.900	9.900	8.000	9.500
	431	Denis Bykov		7.500	9.900	10.200	9.800	9.300	9.800
12	Gym Quest	A	167.300	26.100 12	25.800 8T	27.900 13	29.100 10	28.600 10	29.800 7T
	462	Logan Broz		9.700	9.100	9.300	9.700	9.600	10.200
	463	Luke Broz		8.600	9.600	9.600	9.700	9.900	10.000
	461	Mitchell Faglioni		7.800	7.100	9.000	9.700	9.100	9.600
13	Preston	A	157.200	26.900 10	21.000 13	28.800 11T	28.700 11	26.500 12	25.300 13
	479	Zachary Shapiro		10.000	7.100	10.100		9.000	8.400
	481	Joesph Kiriacos		8.600	7.100	9.700	9.700	9.400	9.000
	480	Evan Rusk		8.300	6.800	9.000	9.400	8.100	7.900
	482	Andrew Shikin					9.600		