







2013 Men's Jerrell Steel

Team Results

Jan 12-13, 2013

Page: 1
Printed: 1/15/2013 1:26:27 PM

Men / 5 / All Ages
Session: 1

Rank	Gym	Team	Score						
1	Capital	A	188.300	31.000 1	33.400 1	30.100 1	28.700 1	32.000 1	33.100 1
	618	Landon Young		10.500			10.100	10.500	11.100
	628	Cameron Peck		10.400	11.300		9.400	10.900	
	619	Jake Sowder		10.100	10.700			10.600	
	623	Grady Hollar			11.400	10.000			11.100
	624	Rylan Yeatman				10.200			
	626	Connelly Smith				9.900			
	621	Christian Edgar					9.200		10.900
2	River City	A	174.200	29.700 2	28.000 9	28.600 6	27.900 2	29.200 3	30.800 2
	700	Sky Song		10.300		9.400	9.300	9.600	
	701	Aidan Fleming		10.200	10.200		9.400	10.000	10.800
	695	Stephen Rathbone		9.200		9.900			9.800
	696	Jakob Ammendolia			8.900	9.300	9.200	9.600	10.200
	699	Fyodor Galyukov			8.900				
3	Excalibur	A	172.900	28.600 3T	27.400 11T	29.500 2	27.700 4T	29.400 2	30.300 4T
	649	Joshua Holland		10.800	10.300	10.300	9.500	10.300	10.600
	645	Trent Deperalta		9.200					
	651	Dylan Defoor		8.600		9.700	9.100	9.600	
	650	James Chamberlain			8.700				
	647	Mark Root			8.400	9.500			
	715	Noah Simmons					9.100	9.500	10.100
	648	Gregory Kobzar							9.600
4	Classics	A	172.000	26.700 11	30.200 3	28.700 5	27.700 5T	28.400 5	30.300 5T
	631	Max Ritterband		9.400					10.300
	632	Jonah Veliky		8.700	9.700		9.400	9.300	10.200
	630	Mitchell Johnson		8.600	10.100	10.100		9.500	9.800
	629	Ethan Genz			10.400	9.200	9.100	9.600	
	633	Joshua Courtney				9.400	9.200		
5	Gym Quest	A	171.600	27.100 9T	29.000 7	29.100 3	27.300 9	28.800 4	30.300 6T
	671	Jake McCann		9.600	9.400	9.000	9.000	8.600	10.000
	670	Justin Hunt		8.900	9.500	9.900	9.100	9.700	10.300
	672	James Yanovitch		8.600	10.100	10.200	9.200	10.500	10.000

2013 Men's Jerrell Steel

Team Results







Jan 12-13, 2013

Page: 2

Printed: 1/15/2013 1:26:27 PM

Men / 5 / All Ages







Session: 1

Rank	Gym	Team	Score						
6	Gymstrada	A	169.800	27.100 10T	29.800 4	27.800 8	27.400 8	27.500 7T	30.200 7
	675	Joshua Benedict		9.200			9.100	9.100	10.100
	676	Matvei Isbell		9.100		8.600			
	678	Jack Thumma		8.800	9.100		9.000		
	673	Tradd Rector			10.400	9.500	9.300	8.800	10.000
	674	Kaleb Edney			10.300	9.700		9.600	10.100
7	Fairfax	A	168.900	28.600 4T	27.500 10	27.600 9T	27.800 3	27.800 6	29.600 8
	652	Michele Aiello		10.400	9.700	8.600	9.300	9.700	10.300
	653	Dylan White		9.200	9.700	9.600	8.600	8.400	9.500
	654	Nima Rohani		9.000	8.100	9.400	9.900	9.700	9.800
8	Dulles	A	168.700	28.100 7	29.200 6	27.600 10T	27.500 7	27.200 9	29.100 9
	641	Alex Schaefer		9.800	10.900	8.900		9.100	
	644	Chad Huffman		9.200	9.600	9.500	8.900	8.900	9.900
	643	Greg Barengolts		9.100			9.300	9.200	10.200
	642	Keith Eldridge			8.700	9.200	9.300		9.000
9	Arlington Tigers	A	168.400	28.200 5T	29.500 5	27.500 11	27.700 6T	27.500 8T	28.000 10T
	612	Dominick Coccozza		10.000	10.300	9.200	9.300	9.100	9.100
	615	Ethan Valencia		9.400		8.800		8.900	
	605	Jean Lasanta		8.800					
	604	Jonah Margosis			9.700			9.500	9.700
	608	Reid Cathey			9.500				
	603	Cahil Redding				9.500			9.200
	611	Bryan Johnson					9.500		
	607	Julian Higgins					8.900		
10	Williamsburg	A	167.100	27.800 8	30.300 2	28.800 4	25.400 11	26.800 11T	28.000 11T
	705	Landon Harris		9.400	10.400	9.300	8.400	8.700	9.200
	704	Maxim Ward		9.300		9.800			
	703	Bryce Kelso		9.100	10.500	9.700	8.300	9.400	9.800
	706	Anthony Giacchetta			9.400		8.700	8.700	9.000

2013 Men's Jerrell Steel

Team Results

Jan 12-13, 2013

Rank	Gym	Team	Score						
11	Preston	A	165.500	28.200 6T	28.600 8	28.200 7	26.400 10	26.800 12T	27.300 12
	689	Ethan Dodd		9.600					
	687	Tyler Killian		9.500		9.900			8.600
	688	Jason Vance		9.100	9.100		8.900	8.900	
	693	Trey Butte			10.300	9.200			8.700
	685	Glenn Juarez			9.200				
	692	Jacob Brenner				9.100		8.800	
	694	Cole Killian					9.000	9.100	10.000
	686	Vladislav Khovayko					8.500		
12	GMS	A	161.700	25.900 12	27.400 12T	26.300 12	24.800 13	26.900 10	30.400 3
	669	Christopher Yoakum		10.100	9.400	9.100	8.900	9.200	10.300
	665	Dylan Crow		8.300	9.100	8.500		8.400	
	666	Aidan Kallal		7.500			8.600	9.300	10.000
	668	Ryan Crow			8.900	8.700	7.300		10.100
13	Docksiders	A	152.400	24.200 13	25.500 13	25.900 13	25.200 12	26.000 13	25.600 13
	636	Luke Herz		8.700	8.700	8.600	9.000	8.300	9.200
	635	Sean Rummel		8.400	8.900	9.000	8.400	9.800	8.800
	638	Alexander Auchincloss		7.100					7.600
	634	Tyler Martin			7.900		7.800	7.900	
	640	Ian Kish				8.300			