

MAG - Nationals, Ottawa 2013

Page: 1
Printed: 5/22/2013 6:09 PM







Meet Results

May 21, 2013

Men / AR

Session: 1

Judge's Signatures

Rank	Num	Name	Gym	Birthday	Diff:							AA
1	200	Antonio Fernandes	Calgary Gym, AB	N/A	5.000	5.000	5.000	5.000	5.000	5.000		
					Exec:	9.150	9.600	8.700	9.350	8.700	9.100	
					ND:			0.100		0.100		
					Final:	14.150	14.600	13.800	14.350	13.800	14.100	84.800
					Place:	3	4	3	2	7	5	1
2	340	William Émard	Laval-Excellence, QC	N/A	5.000	5.000	5.000	5.000	5.000	5.000		
					Exec:	8.950	8.900	9.150	9.100	9.350	9.300	
					ND:							
					Final:	13.950	13.900	14.150	14.100	14.350	14.300	84.750
					Place:	6*	10T	1	4	1	2	2
3	201	Elijah Thompson	Calgary Gym, AB	N/A	5.000	5.000	5.000	5.000	5.000	5.000		
					Exec:	9.150	9.400	8.800	9.050	8.900	8.850	
					ND:	0.100	0.100	0.100		0.100	0.100	
					Final:	14.250	14.500	13.900	14.050	14.000	13.950	84.650
					Place:	2	5T	2	5*	4	7	3
4	342	Olivier Menezes-Thibault	Laval-Excellence, QC	N/A	5.000	5.000	5.000	5.000	5.000	5.000		
					Exec:	8.400	9.600	7.850	9.450	8.950	9.100	
					ND:		0.100				0.100	
					Final:	13.400	14.700	12.850	14.450	13.950	14.200	83.550
					Place:	13	1T	12	1	5	3*	4
5	239	Darren Wong	Vancouver, BC	N/A	5.000	5.000	5.000	5.000	5.000	5.000		
					Exec:	8.950	8.950	7.750	9.000	9.200	9.250	
					ND:		0.100			0.100	0.100	
					Final:	13.950	14.050	12.750	14.000	14.300	14.350	83.400
					Place:	6*	8	15	9	2	1	5
6	281	David Sandro	Gold Medal, ON	N/A	5.000	5.000	5.000	5.000	4.300	5.000		
					Exec:	9.100	9.550	8.500	9.150	8.250	8.800	
					ND:		0.100	0.100		0.100	0.100	
					Final:	14.100	14.650	13.600	14.150	12.650	13.900	83.050
					Place:	4T	3	4	3	15	8T	6
7	283	Ellel Baker	Mississauga, ON	N/A	5.000	5.000	5.000	5.000	5.000	5.000		
					Exec:	8.550	9.300	7.850	9.050	7.950	8.700	
					ND:	0.100		0.100		0.100	0.100	
					Final:	13.650	14.300	12.950	14.050	13.050	13.800	81.800
					Place:	10	7	11	5*	12	11T	7
8	280	Michael Clermont	Futures, ON	N/A	5.000	5.000	5.000	5.000	4.300	5.000		
					Exec:	8.350	9.400	8.100	8.850	8.400	8.750	
					ND:	0.100	0.100	0.100		0.100	0.100	
					Final:	13.450	14.500	13.200	13.850	12.800	13.850	81.650
					Place:	12	5T	8	11	13	10	8
9	284	Darian Modasi	Mississauga, ON	N/A	5.000	5.000	5.000	5.000	4.300	5.000		
					Exec:	8.250	8.900	8.350	8.550	9.000	8.700	
					ND:	0.100	0.100	0.100		0.100	0.100	
					Final:	13.350	14.000	13.450	13.550	13.400	13.800	81.550
					Place:	14	9	5	19	11	11T	9
10	345	David Imbeault	Gym-Richelieu, QC	N/A	5.000	5.000	5.000	5.000	5.000	5.000		
					Exec:	8.700	8.600	7.800	8.700	8.450	8.800	
					ND:	0.100	0.100			0.100		
					Final:	13.800	13.700	12.800	13.700	13.550	13.800	81.350
					Place:	8	12	13T	15T	9	11T	10

MAG - Nationals, Ottawa 2013







Page: 2
Printed: 5/22/2013 6:09 PM

Meet Results

Men / AR

May 21, 2013







Session: 1

Rank	Num	Name	Gym	Birthday							AA
11	238	Chris Kaji	Richmond, BC	N/A	Diff: 5.000	5.000	5.000	5.000	5.000	5.000	
					Exec: 9.000	6.350	8.000	9.050	8.750	8.900	
					ND: 0.100	0.100	_____	_____	0.100	0.100	
					Final: 14.100	11.450	13.000	14.050	13.850	14.000	80.450
					Place: 4T	24	9T	5*	6	6	11
12	341	Laurent Gosselin-Paradis	Laval-Excellence, QC	N/A	Diff: 5.000	5.000	5.000	5.000	5.000	5.000	
					Exec: 9.350	7.950	7.700	9.050	7.150	8.900	
					ND: 0.100	0.100	_____	_____	0.100	_____	
					Final: 14.450	13.050	12.700	14.050	12.250	13.900	80.400
					Place: 1	18	16	5*	18	8T	12
13	348	Félix Blaquière	Père Sablon, QC	N/A	Diff: 5.000	4.500	4.500	5.000	4.500	5.000	
					Exec: 8.650	8.750	8.400	8.750	9.100	8.300	
					ND: 0.100	-1.100	0.100	_____	0.100	0.100	
					Final: 13.750	12.150	13.000	13.750	13.700	13.400	79.750
					Place: 9	23	9T	12*	8	16T	13
14	394	Jesse Tyndall	Taiso Gym Centre, SK	N/A	Diff: 5.000	5.000	5.000	5.000	5.000	5.000	
					Exec: 8.400	7.550	8.350	8.950	9.100	8.300	
					ND: 0.100	-1.400	_____	_____	0.100	_____	
					Final: 13.500	11.150	13.350	13.950	14.200	13.300	79.450
					Place: 11	25	6	10	3	18	14
15	351	Pier-Olivier Julien	Gymnamic, QC	N/A	Diff: 4.500	4.500	4.500	4.500	3.700	4.500	
					Exec: 8.700	8.850	8.050	9.200	8.750	8.500	
					ND: 0.100	-0.500	_____	_____	_____	_____	
					Final: 13.300	12.850	12.550	13.700	12.450	13.000	77.850
					Place: 15	19T	17*	15T	17	20	15
16	349	Alex Rioux	Père Sablon, QC	N/A	Diff: 5.000	5.000	5.000	5.000	5.000	5.000	
					Exec: 7.900	8.450	6.900	8.750	6.650	8.650	
					ND: 0.100	0.100	_____	_____	_____	0.100	
					Final: 13.000	13.550	11.900	13.750	11.650	13.750	77.600
					Place: 18	13T	22	12*	21	14	16
17	346	Napoléon Côté	Gymnamic, QC	N/A	Diff: 5.000	5.000	4.500	4.500	4.500	4.500	
					Exec: 8.100	8.250	7.150	8.800	8.150	8.600	
					ND: 0.100	0.100	_____	_____	0.100	_____	
					Final: 13.200	13.350	11.650	13.300	12.750	13.100	77.350
					Place: 16	17	23	23	14	19	17
18	354	Élie Sirois	Unigym, QC	N/A	Diff: 5.000	5.000	5.000	5.000	4.300	5.000	
					Exec: 7.800	8.350	7.050	8.000	8.200	8.400	
					ND: _____	0.100	_____	-0.300	_____	0.100	
					Final: 12.800	13.450	12.050	12.700	12.500	13.500	77.000
					Place: 20	16	20	28T	16	15	18
19	278	Christopher Bearne	Halifax ALTA, NS	N/A	Diff: 5.000	5.000	5.000	5.000	5.000	5.000	
					Exec: 7.250	9.600	8.150	8.850	6.200	5.900	
					ND: 0.100	0.100	0.100	-0.100	0.100	0.100	
					Final: 12.350	14.700	13.250	13.750	11.300	11.000	76.350
					Place: 23	1T	7	12T	24	26	19
20	282	Matthew Dac-Bang	Mississauga, ON	N/A	Diff: 4.500	4.500	4.500	4.500	3.700	4.500	
					Exec: 8.050	8.250	8.300	8.900	8.300	8.000	
					ND: 0.100	-2.700	_____	_____	_____	_____	
					Final: 12.650	10.050	12.800	13.400	12.000	12.500	73.400
					Place: 21T	27	13T	21	19	21T	20

MAG - Nationals, Ottawa 2013

Meet Results

May 21, 2013

Rank	Num	Name	Gym	Birthday								AA
21	202	Spencer Skaper	Calgary Gym, AB	N/A	Diff:	5.000	5.000	5.000	5.000	5.000	5.000	
					Exec:	7.050	9.400	5.300	8.650	6.700	6.600	
					ND:	_____	-0.500	_____	_____	_____	_____	
					Final:	12.050	13.900	10.300	13.650	11.700	11.600	73.200
					Place:	24	10T	27	17	20	25	21
22	203	Hunter KayInchuk	Calgary Gym, AB	N/A	Diff:	5.000	5.000	5.000	5.000	5.000	5.000	
					Exec:	6.450	8.450	5.850	7.950	5.600	8.400	
					ND:	0.100	0.100	0.100	_____	0.100	_____	
					Final:	11.550	13.550	10.950	12.950	10.700	13.400	73.100
					Place:	25	13T	24	27	27	16T	22
23	286	Nicholas Cruz	Mississauga, ON	N/A	Diff:	5.000	4.500	5.000	4.500	4.500	0.900	
					Exec:	8.000	8.750	6.950	8.750	8.850	6.700	
					ND:	0.100	-0.500	_____	_____	0.100	0.100	
					Final:	13.100	12.750	11.950	13.250	13.450	7.700	72.200
					Place:	17	21	21	24T	10	28	23
24	352	Léonard Bourdage	Père Sablon, QC	N/A	Diff:	3.800	5.000	5.000	5.000	5.000	5.000	
					Exec:	5.250	8.350	7.550	8.450	6.600	6.900	
					ND:	_____	-0.500	_____	-0.300	_____	0.100	
					Final:	9.050	12.850	12.550	13.150	11.600	12.000	71.200
					Place:	28	19T	17T	26	22T	23	24
25T	277	Alex Watters	Halifax ALTA, NS	N/A	Diff:	5.000	5.000	5.000	5.000	5.000	5.000	
					Exec:	7.650	7.150	4.500	8.550	5.700	6.900	
					ND:	_____	0.100	_____	-0.300	0.100	_____	
					Final:	12.650	12.250	9.500	13.250	10.800	11.900	70.350
					Place:	21T	22	29	24T	26	24	25T
25T	285	Thomas Stumpo	East York, ON	N/A	Diff:	4.400	4.500	4.500	4.500	2.200	2.700	
					Exec:	6.650	9.050	8.050	8.850	7.750	7.100	
					ND:	_____	_____	_____	_____	0.100	_____	
					Final:	11.050	13.550	12.550	13.350	10.050	9.800	70.350
					Place:	26	13T	17*	22	28	27	25T
27	204	Spencer Ritchie	Calgary Gym, AB	N/A	Diff:	4.200	5.000	5.000	5.000	4.300	5.000	
					Exec:	6.400	5.550	5.600	8.600	7.200	7.500	
					ND:	0.100	-1.400	_____	_____	0.100	_____	
					Final:	10.700	9.150	10.600	13.600	11.600	12.500	68.150
					Place:	27	28	26	18	22T	21T	27
28	350	Guillaume Landry	Père Sablon, QC	N/A	Diff:	4.200	5.000	5.000	5.000	4.300	5.000	
					Exec:	8.550	3.400	6.550	8.000	6.700	9.100	
					ND:	0.100	-3.700	-1.500	-0.300	_____	0.100	
					Final:	12.850	4.700	10.050	12.700	11.000	14.200	65.500
					Place:	19	29	28	28T	25	3*	28
29	322	Sam Gillis	Island Gym, PEI	N/A	Diff:	3.500	4.500	4.500	4.500	4.300	3.500	
					Exec:	5.000	6.900	6.150	8.950	5.450	3.800	
					ND:	0.100	-0.500	_____	_____	0.100	_____	
					Final:	8.600	10.900	10.650	13.450	9.850	7.300	60.750
					Place:	29	26	25	20	29	29	29