











Wase Gymcup 2010.

30-10-10 - 31-10-10 - Artistieke Gymnastiek Heren

A Miniemen

Rnk	Nr	Deelnemer/Club											Totaal		
			D/P	Score	D/P	Score	D/P	Score	D/P	Score	D/P	Score			
1	50	ROOSE Bram Gymfed	4,1 0,3	11,500	3,4 -	10,450	2,2 -	9,000	3,0 -	12,200	3,3 -	11,900	1,6 1,0	9,250	64,300
2	49	KUAVITA Noah Gymfed	4,2 -	12,350	2,4 2,0	4,700	2,3 -	11,200	3,8 -	13,200	3,3 -	11,200	2,2 -	11,300	63,950
3	26	HAUGHT Tyler FFG	3,7 -	12,150	2,1 1,0	8,500	2,4 -	11,250	3,8 -	11,800	3,2 -	11,100	1,6 2,0	7,150	61,950
4	36	ROEG Thom KNGU NTO NOORD	3,5 -	11,750	2,4 -	8,450	2,2 1,0	9,800	3,8 -	12,400	2,3 -	10,650	1,4 3,0	6,600	59,650
5	27	VIGNERON Sylvain FFG	3,8 -	11,500	1,4 3,0	4,800	2,2 -	10,700	3,8 0,5	12,200	3,3 -	10,200	1,6 1,0	9,500	58,900
6	34	KLINKENBERG Alex KNGU NTO NOORD	4,0 -	11,650	- -	--	2,3 -	11,100	3,8 -	12,600	2,4 -	11,300	2,1 -	10,750	57,400
7	39	HULST Nick E&O Emmen	3,6 0,1	10,800	0,7 5,0	5,000	2,2 -	9,450	3,4 -	12,000	3,4 -	11,800	1,8 3,0	7,800	56,850
8	40	VAN GRONINGEN Donavon E&O Emmen	3,9 -	12,800	0,7 5,0	5,150	2,2 -	10,450	3,8 -	11,200	2,8 -	8,050	1,5 2,0	6,900	54,550
9	28	DESCAMPS Frederic FFG	3,3 -	12,100	1,5 3,0	4,600	2,3 -	10,500	3,0 -	10,900	2,8 -	9,100	1,3 4,0	6,400	53,600
10	37	SEVINGA Quinten KNGU NTO NOORD	- -	--	2,8 1,0	8,850	3,8 -	11,300	- -	--	3,2 -	10,900	3,1 -	11,050	42,100
11	30	BOOM Mich KNGU NTO ZUID	- -	--	2,0 3,0	6,150	1,9 -	10,000	- -	--	1,6 2,0	7,500	1,3 4,0	5,500	29,150

A Beloften

Rnk	Nr	Deelnemer/Club											Totaal		
			D/P	Score	D/P	Score	D/P	Score	D/P	Score	D/P	Score			
1	52	VROLIX Jonathan KBT	5,0 -	13,900	4,5 -	12,950	4,0 -	11,850	5,4 -	14,800	4,3 -	12,300	3,2 -	11,800	77,600
2	51	PIETERS Alex KBT	4,9 -	13,700	5,4 -	12,750	4,0 -	11,150	5,4 -	14,600	4,5 -	12,800	2,9 -	11,600	76,600
3	53	LANDUYT Florian KBT	5,1 0,1	13,250	4,7 -	12,100	3,2 -	11,900	4,6 -	13,800	4,7 -	12,550	4,1 -	12,850	76,450
4	46	VAN DE KEYBUS Luka Gymfed	4,2 -	11,950	3,4 -	10,300	2,5 -	11,400	4,0 -	12,900	4,1 -	12,400	3,5 -	12,350	71,300
5	54	BLOMME Aaron KBT	4,6 -	11,450	4,5 -	11,150	3,3 -	11,700	4,6 0,1	13,500	4,1 -	12,600	3,1 -	10,800	71,200
6	29	PARKER Ramsay Island Gymnastics Academy	3,9 -	12,400	2,9 -	10,500	2,9 -	11,400	4,0 -	13,000	3,2 -	9,850	2,8 -	11,350	68,500
7	31	HENDRIKS Guido KNGU NTO ZUID	4,7 -	13,150	2,7 1,0	7,900	3,3 -	10,450	4,0 0,3	12,600	3,8 -	12,450	2,8 -	11,050	67,600
8	56	HAMANN Danny O&O/TAG Zwijndrecht	4,6 -	11,750	2,0 2,0	5,750	2,5 -	11,350	3,8 -	12,800	3,2 -	10,450	2,1 -	11,000	63,100
9	41	VAN DER VALK Jitse E&O Emmen	4,1 -	12,450	2,5 1,0	9,650	2,3 -	10,550	3,8 -	11,800	2,6 1,0	9,750	2,0 1,0	8,800	63,000

10	58	VAN LEUWEN Jelle O&O/TAG Zwijndrecht	4,0 11,650 0,1	2,0 6,450 2,0	2,6 10,500 1,0	3,8 12,600 -	2,9 10,150 1,0	2,0 9,850 1,0	61,200
11	38	BOERRIGTER Jorn E&O Emmen	3,5 12,250 -	2,1 7,550 1,0	2,0 9,100 1,0	3,4 12,000 -	2,9 10,350 -	2,0 9,350 1,0	60,600
12	47	FEYEN Sander Gymfed	4,1 10,750 0,4	2,1 5,650 2,0	3,1 9,950 -	4,0 13,000 -	4,1 10,850 -	2,8 10,050 -	60,250
13	55	MAKRAN Remy O&O/TAG Zwijndrecht	3,6 8,850 1,0	2,7 9,850 1,0	2,2 10,950 -	3,0 12,400 -	3,4 11,000 -	0,7 3,650 5,0	56,700
14	35	ZONNEVELD Thomas KNGU NTO NOORD	4,0 12,200 -	- -- -	2,4 7,000 1,0	3,8 12,200 0,5	3,4 11,900 -	1,7 7,400 1,0	50,700
15	33	BAKKER Benne KNGU NTO ZUID	- -- -	3,3 11,150 -	3,4 11,750 -	- -- -	3,5 11,400 -	2,3 9,500 -	43,800
16	48	VERSTRAETE Matthew Gymfed	- -- -	3,7 9,400 -	- -- -	- -- -	3,6 11,500 -	2,6 11,500 -	32,400

Wase Gymcup 2010.

30-10-10 - 31-10-10 - Artistieke Gymnastiek Heren





A Beloften

Rnk	Nr	Club	Deelnemer	Totaal
1	8	KBT Groep 8	Pieters Alex Vrolix Jonathan Landuyt Florian Blomme Aaron	231,500
2	7	Gymfed Groep 7	Van De Keybus Luka Feyen Sander Kuavita Noah Roose Bram	203,050
3	4	KNGU NTO NOORD Groep 4	Klinkenberg Alex Zonneveld Thomas Sevinga Quinten Roeg Thom	185,600
4	5	E&O Emmen Groep 5	Boerrigter Jorn Hulst Nick Van Groningen Donavon Van der Valk Jitse	183,950
5	9	O&O/TAG Zwijndrecht Groep 9	Makran Remy Hamann Danny Rijken Frank Van Leuwen Jelle	181,000
6	1	FFG Groep 1	Haught Tyler Vigneron Sylvain Descamps Frederic	174,450
7	3	KNGU NTO ZUID Groep 3	Hendriks Guido Van Der Valk Rick Bakker Benne Boom Mich	140,550
8	2	Island Gymnastics Academy Groep 2	Parker Ramsay	68,500

Wase Gymcup 2010.

30-10-10 - 31-10-10 - Artistieke Gymnastiek Heren

A Seniores

Rnk	Nr	Deelnemer/Club													Totaal
			D/P	Score	D/P	Score	D/P	Score	D/P	Score	D/P	Score	D/P	Score	
1	74	DE VRIES Boudewijn O&O/TAG Zwijndrecht	4,3	11,950	5,6	14,700	3,9	11,100	4,6	13,300	5,2	12,150	5,3	13,750	76,950
2	71	SCHMIDT Casimir TAX	5,2	13,250	4,3	10,950	4,8	13,050	5,4	14,200	3,8	11,550	4,0	12,650	75,650
3	81	D'AMOUR Matthieu Island Gymnastics Academy	4,6	11,950	3,6	10,050	4,9	13,700	6,6	15,700	4,3	11,700	3,7	11,700	74,800
4	75	QUIST Axel O&O/TAG Zwijndrecht	4,5	13,250	3,9	12,000	4,0	11,300	4,6	13,300	3,6	12,550	3,7	12,150	74,550
5	69	LOVDAHL Connor TAX	4,5	13,150	3,1	9,500	4,4	12,300	5,4	14,200	3,7	13,050	4,3	11,800	74,000
6	84	VERHEUL Paul Flik Flak 's Hertogenbosch	4,3	12,250	3,9	11,250	4,2	12,000	4,6	13,400	4,3	12,350	3,7	12,700	73,950
7	66	GOOSSENS Dennis De Kerels Waasmunster	4,6	11,650	3,5	11,350	4,9	13,000	4,6	13,500	3,8	12,150	3,3	12,000	73,650
8	88	ROUBOS Shaun TAX	4,2	12,900	3,7	11,050	4,1	11,400	5,4	13,500	4,2	12,100	3,3	11,650	72,600
9	60	VAN DONINCK Gaetan Gym Waasland	4,5	13,050	4,1	11,500	2,4	10,850	4,0	12,800	3,7	12,500	2,9	10,800	71,500
10	82	ROBERTS Blaise Island Gymnastics Academy	3,4	12,350	2,7	10,550	2,2	11,200	4,6	13,300	3,4	11,950	2,7	11,200	70,550
11	79	MARTIN Brett Island Gymnastics Academy	3,9	12,500	3,7	10,700	4,3	11,000	4,0	12,900	3,9	11,300	3,1	11,550	69,950
12	78	MORGAN Chris Island Gymnastics Academy	2,8	12,150	2,9	10,900	2,9	11,700	3,8	12,500	3,4	12,400	2,3	10,100	69,750
13	73	ORNEK Melvin O&O/TAG Zwijndrecht	5,0	13,450	4,6	13,400	5,4	14,100	-	--	4,9	13,000	4,7	13,500	67,450
14	86	FEDDEMA Mark TAX	4,3	12,600	2,2	5,500	3,5	11,300	4,6	12,700	3,1	10,300	3,8	12,000	64,400
15	63	LIESENBORGS Steven Gymfed	4,7	13,450	4,4	11,000	4,5	13,100	4,6	13,600	4,4	12,950	-	--	64,100
16	62	DEGELIN Pieter-jan Gym Waasland	4,4	11,550	3,2	8,600	2,6	10,900	4,2	12,400	3,3	11,350	1,9	8,600	63,400
16	67	LOUWIJE Bram De Kerels Waasmunster	4,3	12,950	4,8	13,200	3,9	12,650	-	--	3,4	12,650	3,0	11,950	63,400
18	65	SAMOY Wannes De Kerels Waasmunster	4,0	12,150	1,5	1,500	2,8	10,700	4,6	13,300	2,5	10,550	2,9	9,950	58,150
19	64	BAERT Jonas De Kerels Waasmunster	-	--	2,9	10,100	3,2	9,900	5,8	14,700	3,7	11,000	2,9	9,600	55,300
20	76	KUIKMAN Martijn O&O/TAG Zwijndrecht	1,9	1,900	-	--	-	--	5,4	13,900	3,6	11,600	4,2	12,300	39,700
21	83	SPOELSTRA Gawein Flik Flak 's Hertogenbosch	-	--	-	--	4,7	13,500	-	--	4,4	12,450	3,5	9,700	35,650
22	77	VAN WEELDEN Kas KNGU	4,9	12,250	-	--	-	--	5,8	14,700	-	--	-	--	26,950
23	61	BOSMANS Jonas Gym Waasland	3,5	9,750	-	--	-	--	3,8	12,500	-	--	-	--	22,250

24	89	TRUYENS Donna-donny Gymfed	-	--	5,6	14,600	-	--	-	--	-	--	-	--	14,600
			-		-		-		-		-		-		

Wase Gymcup 2010.

30-10-10 - 31-10-10 - Artistieke Gymnastiek Heren

A Seniores

Rnk	Nr	Club	Deelnemer	Totaal
1	15	O&O/TAG Zwijndrecht Groep 6	Ornek Melvin De Vries Boudewijn Quist Axel Kuikman Martijn	233,000
2	92	TAX Groep 4	Lovdahl Connor Schmidt Casimir Feddema Mark Roubos Shaun	222,600
3	12	De Kerels Waasmunster Groep 3	Baert Jonas Samoy Wannes Goossens Dennis Louwije Bram	218,950
4	17	Island Gymnastics Academy Groep 8	Morgan Chris Martin Brett D'Amour Matthieu Roberts Blaise	218,150
5	10	Gym Waasland Groep 1	Van Doninck Gaetan Bosmans Jonas Degelin Pieter-Jan	157,150
6	19	Flik Flak 's Hertogenbosch Groep 10	Spoelstra Gawein Verheul Paul	109,600
7	91	Gymfed Groep 2	Liesenborgs Steven Truyens Donna-Donny	78,700
8	16	KNGU Groep 7	Van Weelden Kas	26,950

Wase Gymcup 2010 - Finale

31-10-10 - Artistieke Gymnastiek Heren

A Seniores

Rn	Nr	Deelnemer	Club	D	E1	E2	E3	E4	E5	E6	E	P	Totaal
1	71	Schmidt Casimir	TAX	5,0	1,8	1,7	1,8	2,1	-	-	1,800	-	13,200
1	73	Ornek Melvin	O&O/TAG Zwijndrecht	5,0	1,6	1,5	2,3	2,0	-	-	1,800	-	13,200
3	51	Pieters Alex	KBT	4,9	2,1	2,0	2,0	2,6	-	-	2,050	-	12,850
4	75	Quist Axel	O&O/TAG Zwijndrecht	4,4	1,6	2,2	1,2	1,4	-	-	1,500	0,1	12,800
5	63	Liesenborgs Steven	Gymfed	4,6	1,9	1,8	2,0	1,7	-	-	1,850	-	12,750
6	69	Lovdahl Connor	TAX	4,5	1,7	1,8	2,2	2,0	-	-	1,900	-	12,600

Wase Gymcup 2010 - Finale

31-10-10 - Artistieke Gymnastiek Heren

A Seniores

Rn	Nr	Deelnemer	Club	D	E1	E2	E3	E4	E5	E6	E	P	Totaal
1	74	De Vries Boudewijn	O&O/TAG Zwijndrecht	5,2	1,4	1,2	1,2	1,5	-	-	1,300	-	13,900
2	73	Ornek Melvin	O&O/TAG Zwijndrecht	5,1	1,5	1,4	1,3	1,8	-	-	1,450	-	13,650
3	89	Truyens Donna-Donny	Gymfed	5,1	2,2	2,1	2,1	1,8	-	-	2,100	-	13,000
4	51	Pieters Alex	KBT	5,2	2,8	2,6	2,6	3,0	-	-	2,700	-	12,500
5	75	Quist Axel	O&O/TAG Zwijndrecht	4,0	2,8	2,4	3,5	3,5	-	-	3,150	-	10,850
6	60	Van Doninck Gaetan	Gym Waasland	3,8	5,0	3,8	4,7	5,8	-	-	4,850	-	8,950

Wase Gymcup 2010 - Finale

31-10-10 - Artistieke Gymnastiek Heren

A Seniores

Rn	Nr	Deelnemer	Club	D	E1	E2	E3	E4	E5	E6	E	P	Totaal
1	91	D'Amour Matthieu	Island Gymnastics Academy	4,9	1,9	1,4	1,8	1,4	-	-	1,600	-	13,300
2	73	Ornek Melvin	O&O/TAG Zwijndrecht	5,4	2,5	2,4	2,2	2,9	-	-	2,450	-	12,950
2	83	Spoelstra Gawein	Flik Flak 's Hertogenbosch	4,7	2,2	1,7	1,7	1,8	-	-	1,750	-	12,950
4	71	Schmidt Casimir	TAX	4,8	2,3	1,9	1,5	2,2	-	-	2,050	-	12,750
5	63	Liesenborgs Steven	Gymfed	4,5	2,0	1,5	2,4	2,2	-	-	2,100	-	12,400
6	54	Blomme Aaron	KBT	3,3	1,3	1,9	1,9	1,3	-	-	1,600	-	11,700

Nr	Naam	Club	Sprong 1	Sprong 2	Eindscore
91	Matthieu D'Amour	Island Gymnastics Academy	14,600	14,900	14,750
51	Alex Pieters	KBT	14,550		14,550
64	Jonas Baert	De Kerels Waasmunster	14,600	14,250	14,425
88	Shaun Roubos	O&O Zwijndrecht	12,300	13,550	12,925
65	Wannes Samoy	De Kerels Waasmunster	13,350	12,400	12,875
84	Paul Verheul	Flik-Flak 's Hertogenbosch	12,650	0,000	6,325

Wase Gymcup 2010 - Finale

31-10-10 - Artistieke Gymnastiek Heren

A Seniores

Rn	Nr	Deelnemer	Club	D	E1	E2	E3	E4	E5	E6	E	P	Totaal
1	63	Liesenborgs Steven	Gymfed	4,5	1,4	1,4	1,7	1,4	-	-	1,400	-	13,100
2	69	Lovdahl Connor	TAX	3,8	1,4	1,0	1,3	1,1	-	-	1,200	-	12,600
3	75	Quist Axel	O&O/TAG Zwijndrecht	3,6	1,2	1,5	1,2	1,0	-	-	1,200	-	12,400
4	51	Pieters Alex	KBT	4,5	2,2	2,1	2,4	2,2	-	-	2,200	-	12,300
5	60	Van Doninck Gaetan	Gym Waasland	3,7	1,7	1,3	2,3	1,6	-	-	1,650	-	12,050
6	73	Ornek Melvin	O&O/TAG Zwijndrecht	4,6	3,2	2,6	3,0	2,9	-	-	2,950	-	11,650

Wase Gymcup 2010 - Finale

31-10-10 - Artistieke Gymnastiek Heren

A Seniores

Rn	Nr	Deelnemer	Club	D	E1	E2	E3	E4	E5	E6	E	P	Totaal
1	74	De Vries Boudewijn	O&O/TAG Zwijndrecht	5,3	1,5	1,7	1,6	1,5	-	-	1,550	-	13,750
2	73	Ornek Melvin	O&O/TAG Zwijndrecht	4,7	1,8	2,0	1,6	1,9	-	-	1,850	-	12,850
3	75	Quist Axel	O&O/TAG Zwijndrecht	3,8	1,6	1,4	1,2	1,7	-	-	1,500	-	12,300
4	71	Schmidt Casimir	TAX	4,2	2,6	2,4	2,0	2,3	-	-	2,350	-	11,850
5	69	Lovdahl Connor	TAX	4,1	2,7	2,6	2,1	1,9	-	-	2,350	-	11,750
6	46	Van De Keybus Luka	Gymfed	3,5	2,1	2,2	1,5	2,3	-	-	2,150	-	11,350