







7^{th.} Austrian Future Cup





Linz, December 4th 2010

Age Group III Individual All Around

Rang	Name/Verein								Gesamt
1	Hamish Carter Great Britain	1998	13.050 3 D: 4.200 E: 8.850	12.500 1 D: 3.100 E: 9.400	<u>11.650</u> 5 D: 2.700 E: 8.950	11.800 24 D: 4.600 E: 7.300 Abzug: 0.100	13.400 1 D: 4.100 E: 9.300	12.200 2 D: 3.000 E: 9.200	74.600 D: 21.700 E: 53.000
2	Takuya Yokota Japan	1998	<u>12.950</u> 4 D: 4.200 E: 8.750	11.250 6 D: 2.900 E: 8.350	12.350 1 D: 3.200 E: 9.150	13.200 9 D: 3.800 E: 9.400	12.200 9 D: 3.000 E: 9.200	12.550 1 D: 3.100 E: 9.450	74.500 D: 20.200 E: 54.300
3	Botond Kardos Hungary KSI	1997	12.950 4 D: 4.400 E: 8.550	11.550 2 D: 3.200 E: 8.350	10.500 20 D: 2.600 E: 7.900	<u>14.550</u> 2 D: 5.400 E: 9.150	13.200 2 D: 3.900 E: 9.300	11.050 12 D: 2.400 E: 8.650	73.800 D: 21.900 E: 51.900
4	Kristián Boncsér Hungary KSI	1998	12.800 9 D: 4.600 E: 8.300 Abzug: 0.100	11.100 8 D: 2.800 E: 8.300	11.550 6 D: 3.600 E: 7.950	<u>14.600</u> 1 D: 5.400 E: 9.200	12.050 14 D: 3.800 E: 8.250	10.950 13 D: 3.500 E: 7.450	73.050 D: 23.700 E: 49.450
5	Alex Pieters Belgium	1996	12.850 7 D: 4.700 E: 8.150	11.400 4 D: 4.000 E: 7.400	11.450 7 D: 4.500 E: 6.950	12.750 14 D: 4.600 E: 8.250 Abzug: 0.100	12.650 5 D: 4.500 E: 8.150	<u>11.750</u> 6 D: 2.900 E: 8.850	72.850 D: 25.200 E: 47.750
6	Márk Fehér Hungary FTC Ybl Tervező	1996	13.400 2 D: 4.800 E: 8.600	10.250 14 D: 3.300 E: 6.950	10.950 14 D: 2.200 E: 8.750	13.400 7 D: 4.600 E: 8.800	<u>12.050</u> 14 D: 3.900 E: 8.150	11.950 4 D: 3.600 E: 8.350	72.000 D: 22.400 E: 49.600
6	Simone Bresolin A.s.d. Ginnastica Sampietrina	1996	12.850 7 D: 3.900 E: 8.950	11.250 6 D: 3.900 E: 7.350	12.050 2 D: 3.500 E: 8.550	12.000 22 D: 4.600 E: 7.400	<u>12.150</u> 11 D: 4.100 E: 8.050	11.700 7 D: 3.700 E: 8.000	72.000 D: 23.700 E: 48.300
8	Giarnni Regini-Moran Great Britain	1998	13.450 1 D: 4.900 E: 8.550	10.300 12 D: 3.200 E: 7.100	<u>11.300</u> 8 D: 2.500 E: 8.800	13.500 6 D: 4.800 E: 8.700	12.700 3 D: 4.500 E: 8.200	10.450 17 D: 2.800 E: 7.650	71.700 D: 22.700 E: 49.000
9	Florian Landuyt Belgium	1996	<u>11.650</u> 24 D: 4.700 E: 6.950	11.350 5 D: 3.500 E: 7.850	10.900 15 D: 3.100 E: 7.800	13.600 5 D: 4.600 E: 9.000	11.900 18 D: 4.300 E: 7.600	12.050 3 D: 4.200 E: 7.850	71.450 D: 24.400 E: 47.050
10	Vinzenz Höck Steiermark	1996	12.100 13 D: 3.800 E: 8.300	11.550 2 D: 3.200 E: 8.350	11.850 3 D: 3.600 E: 8.250	12.650 16 D: 3.800 E: 8.850	<u>12.150</u> 11 D: 2.900 E: 9.250	10.200 21 D: 2.600 E: 7.600	70.500 D: 19.900 E: 50.600
11	Christoph Scherrer RLZ Ostschweiz	1996	11.950 16 D: 3.900 E: 8.050	10.200 16 D: 3.300 E: 6.900	11.300 8 D: 3.400 E: 7.900	<u>12.350</u> 20 D: 3.800 E: 8.550	12.700 3 D: 4.000 E: 8.700	11.900 5 D: 3.100 E: 8.800	70.400 D: 21.500 E: 48.900



Legend: D: Difficulty E: Execution Underline: Starting apparatus

Linz, December 4th 2010

Age Group III Individual All Around

Rang	Name/Verein								Gesamt
12	Bence Bilics Hungary FTC Ybl Tervező	1996	12.950 4 D: 4.500 E: 8.450	7.700 27 D: 3.400 E: 4.300	11.700 4 D: 3.300 E: 8.400	13.750 4 D: 4.600 E: 9.150	<u>12.100</u> 13 D: 4.100 E: 8.000	11.600 8 D: 3.400 E: 8.200	69.800 D: 23.300 E: 46.500
13	Johannes Mairoser LFT Tirol	1998	<u>12.000</u> 15 D: 4.000 E: 8.000	10.250 14 D: 3.000 E: 7.250	10.900 15 D: 3.200 E: 7.700	12.800 13 D: 4.000 E: 8.800	12.300 8 D: 4.100 E: 8.200	11.200 9 D: 2.500 E: 8.700	69.450 D: 20.800 E: 48.650
14	Tamerlan Tschutschaew Austria ÖÖ	2000	12.200 12 D: 3.100 E: 9.100	<u>11.000</u> 9 D: 2.800 E: 8.200	11.250 11 D: 2.300 E: 8.950	11.750 27 D: 3.800 E: 7.950	11.700 21 D: 3.000 E: 8.700	10.450 17 D: 2.200 E: 8.250	68.350 D: 17.200 E: 51.150
15	Kim Wanström Sweden	1998	11.950 16 D: 4.300 E: 8.050 Abzug: 0.400	10.900 10 D: 3.000 E: 7.900	10.850 17 D: 3.100 E: 7.750	<u>13.000</u> 12 D: 4.000 E: 9.000	12.200 9 D: 3.100 E: 9.100	9.400 26 D: 2.400 E: 7.000	68.300 D: 19.900 E: 48.800
16	Fabio Litscher RLZ Ostschweiz	1996	12.800 9 D: 4.100 E: 8.700	7.650 28 D: 3.000 E: 4.650	11.100 13 D: 3.100 E: 8.000	<u>13.100</u> 10 D: 4.000 E: 9.100	12.350 7 D: 3.900 E: 8.450	10.400 19 D: 2.000 E: 8.400	67.400 D: 20.100 E: 47.300
17	Lucas Sabrowski Berliner Turnerbund	1997	11.600 25 D: 3.200 E: 8.400	8.400 25 D: 2.800 E: 5.600	<u>10.750</u> 18 D: 2.300 E: 8.450	13.100 10 D: 4.000 E: 9.100	12.450 6 D: 3.100 E: 9.350	10.650 16 D: 2.000 E: 8.650	66.950 D: 17.400 E: 49.550
18	Andy Aidoo RLZ Ostschweiz	1998	10.950 31 D: 3.900 E: 7.050	10.700 11 D: 2.900 E: 7.800	10.450 21 D: 2.300 E: 8.150	<u>12.650</u> 16 D: 3.800 E: 8.850	11.300 23 D: 3.100 E: 8.200	10.800 14 D: 2.200 E: 8.600	66.850 D: 18.200 E: 48.650
19	Kornél Vida Hungary KSI	1997	11.750 22 D: 4.000 E: 8.050 Abzug: 0.300	9.150 23 D: 2.900 E: 6.250	9.600 26 D: 2.100 E: 7.500	<u>13.300</u> 8 D: 4.000 E: 9.300	11.950 17 D: 3.100 E: 8.850	10.700 15 D: 3.000 E: 7.700	66.450 D: 19.100 E: 47.650
20	Marius Engler Berliner Turnerbund	1998	11.700 23 D: 3.400 E: 8.300	10.100 17 D: 2.900 E: 7.200	<u>10.700</u> 19 D: 2.200 E: 8.500	11.800 24 D: 3.800 E: 8.000	12.050 14 D: 3.100 E: 8.950	9.750 22 D: 2.700 E: 7.050	66.100 D: 18.100 E: 48.000
21	Sandro Gamper RLZ Ostschweiz	1996	11.850 19 D: 3.800 E: 8.050	9.750 20 D: 3.000 E: 6.750	11.300 8 D: 3.200 E: 8.100	<u>11.650</u> 29 D: 3.000 E: 8.650	11.750 20 D: 3.600 E: 8.150	9.650 24 D: 3.000 E: 6.650	65.950 D: 19.600 E: 46.350
22	Frederick Farley Sport Club do Porto	1997	11.100 29 D: 3.800 E: 7.300	<u>9.650</u> 21 D: 2.900 E: 6.750	10.200 22 D: 2.500 E: 7.700	12.550 18 D: 3.800 E: 8.750	11.050 25 D: 3.100 E: 7.950	10.300 20 D: 2.700 E: 7.600	64.850 D: 18.800 E: 46.050

7^{th.} Austrian Future Cup





Linz, December 4th 2010

Age Group III Individual All Around

Rang	Name/Verein	■	⚔	⌘	⌚	⌚	⌚	Gesamt
23	Lucas Herrmann Berliner Turnerbund	1999 12.050 14 D: 3.900 E: 8.250 Abzug: 0.100	7.850 26 D: 2.800 E: 5.050	9.500 28 D: 2.100 E: 7.400	12.450 19 D: 3.800 E: 8.750 Abzug: 0.100	<u>11.300 23</u> D: 4.000 E: 7.300	11.150 10 D: 2.000 E: 9.150	64.300 D: 18.600 E: 45.900
24	Robert Weithas Steiermark	1997 11.800 21 D: 3.500 E: 8.300	9.850 18 D: 2.800 E: 7.050	9.450 29 D: 2.100 E: 7.350	12.700 15 D: 3.800 E: 8.900	<u>11.450 22</u> D: 2.800 E: 8.650	7.600 29 D: 1.600 E: 6.000	62.850 D: 16.600 E: 46.250
25	Jakob Lindlbauer Austria OÖ	1997 11.100 29 D: 3.600 E: 7.500	<u>9.850 18</u> D: 2.800 E: 7.050	9.850 23 D: 2.200 E: 7.650	11.550 30 D: 3.800 E: 7.850 Abzug: 0.100	10.550 26 D: 3.000 E: 7.550	8.800 28 D: 2.000 E: 6.800	61.700 D: 17.400 E: 44.400
26	Tim Kirchmayr Austria OÖ	1997 11.850 19 D: 3.400 E: 8.450	<u>6.650 29</u> D: 1.600 E: 5.050	9.700 24 D: 2.100 E: 7.600	11.950 23 D: 3.000 E: 8.950	10.400 28 D: 2.800 E: 7.600	9.700 23 D: 1.600 E: 8.100	60.250 D: 14.500 E: 45.750
27	Alexander Benda Steiermark	1997 11.450 26 D: 4.100 E: 7.450 Abzug: 0.100	9.150 23 D: 2.200 E: 6.950	9.000 32 D: 2.000 E: 7.000	12.250 21 D: 3.000 E: 9.250	<u>8.850 31</u> D: 1.700 E: 7.150	9.100 27 D: 3.100 E: 6.000	59.800 D: 16.100 E: 43.800
28	Arbi Altemirow Niederösterreich	1998 11.150 28 D: 3.400 E: 7.750	9.200 22 D: 2.100 E: 7.100	9.650 25 D: 2.100 E: 7.550	11.200 31 D: 3.800 E: 7.400	10.450 27 D: 3.100 E: 7.350	<u>5.650 30</u> D: 2.000 E: 3.650	57.300 D: 16.500 E: 40.800
29	Aden Messori Australia	1996 12.450 11 D: 3.500 E: 8.950		<u>11.200 12</u> D: 3.600 E: 7.600	13.900 3 D: 4.600 E: 9.300	9.400 29 D: 2.800 E: 6.600	9.500 25 D: 2.400 E: 7.100	56.450 D: 16.900 E: 39.550
30	Hasan Sarachmetow Niederösterreich	1998 11.300 27 D: 3.500 E: 7.800	5.400 31 D: 2.100 E: 3.300	9.550 27 D: 2.200 E: 7.350	11.750 27 D: 4.000 E: 7.750	9.350 30 D: 2.700 E: 6.650	<u>4.800 31</u> D: 1.400 E: 3.400	52.150 D: 15.900 E: 36.250
31	Julius Neuber Wien	1998 11.900 18 D: 3.500 E: 8.400	5.650 30 D: 2.100 E: 3.550	<u>9.150 31</u> D: 1.800 E: 7.350	11.800 24 D: 3.000 E: 8.800	8.550 32 D: 2.100 E: 6.450	0.000 32 D: 0.100 E: 0.000	47.050 D: 12.600 E: 34.550
32	Dario Sissako Berliner Turnerbund	1998 10.300 12 D: 3.100 E: 7.200	9.350 30 D: 2.200 E: 7.150			<u>11.850 19</u> D: 3.300 E: 8.550	11.150 10 D: 2.000 E: 9.150	42.650 D: 10.600 E: 32.050



Legend: D: Difficulty E: Execution Underline: Starting apparatus