



Intermediate Results





SUBDIVISION 8 OF 8

Rank	Bib	Name	NOC	Code					Total						
					Score	Rk	Pen	Score		Rk	Pen	Score	Rk	Pen	
1	473	MUSTAFINA Aliya	RUS	D	5.800	15.133	(2)	6.500	15.200	(1)					30.333
				E	9.333			8.700							
2	472	KOMOVA Victoria	RUS	D	5.800	14.566	(5)	6.600	14.866	(4)					29.432
				E	9.066	-0.3		8.266							
3	474	TUTKHALYAN Seda	RUS	D	5.800	14.966	(3)	5.800	14.166	(6)					29.132
				E	9.166			8.366							
4	437	SCHEDER Sophie	GER	D	5.000	14.033	(17)	6.500	15.000	(2)					29.033
				E	9.033			8.500							
4	438	SEITZ Elisabeth	GER	D	5.000	14.033	(17)	6.600	15.000	(3)					29.033
				E	9.033			8.400							
6	444	MAKRA Noemi	HUN	D	5.000	14.066	(15)	5.900	14.466	(5)					28.532
				E	9.066			8.566							
6	479	STEINGRUBER Giulia	SUI	D	6.200	15.466	(1)	5.700	13.066	(20)					28.532
				E	9.266			7.366							
8	460	van GERNER Celine	NED	D	5.000	13.800	(31)	5.300	13.900	(7)					27.700
				E	8.800			8.600							
9	459	TOP Lisa	NED	D	5.300	14.133	(11)	5.100	13.566	(12)					27.699
				E	8.833			8.466							
10	432	FELLOWS Charlie	GBR	D	5.000	13.966	(19)	5.600	13.700	(10)					27.666
				E	8.966			8.100							
10	454	UGRIN Tea	ITA	D	5.000	13.900	(21)	5.900	13.766	(8)					27.666
				E	8.900			7.866							
12	465	JANIK Gabriela	POL	D	5.300	14.400	(6)	5.300	13.233	(19)					27.633
				E	9.100			7.933							
13	431	PIKUL Valentine	FRA	D	5.200	14.100	(13)	5.700	13.433	(14)					27.533
				E	8.900			7.733							
14	453	LEOLINI Alessia	ITA	D	5.400	14.166	(9)	5.700	13.366	(18)					27.532
				E	8.766			7.666							
15	442	BOCZOGO Dorina	HUN	D	5.000	14.066	(15)	5.100	13.366	(16)					27.432
				E	9.066			8.266							
16	483	KYSLA Angelina	UKR	D	5.000	13.733	(34)	5.700	13.566	(13)					27.299
				E	8.733			7.866							
17	408	VANDENHOLE Cindy	BEL	D	5.000	13.833	(28)	5.500	13.366	(17)					27.199
				E	8.833			7.866							
18	429	BREVET Marine	FRA	D	5.000	14.133	(11)	5.500	13.033	(21)					27.166
				E	9.133			7.533							
18	434	SIMM Kelly	GBR	D	5.600	14.233	(8)	5.800	12.933	(23)					27.166
				E	8.633			7.133							
20	461	WEVERS Lieke	NED	D	5.000	13.533	(42)	5.800	13.600	(11)					27.133
				E	8.533			7.800							
21	409	VERSCHUEREN Lisa	BEL	D	5.000	13.700	(37)	5.500	13.400	(15)					27.100
				E	8.700			7.900							
22	430	KUHM Anne	FRA	D	5.000	13.900	(21)	5.100	12.800	(25)					26.700
				E	8.900			7.700							
22	478	DIACCI Jessica	SUI	D	5.000	13.800	(31)	5.300	12.900	(24)					26.700
				E	8.800			7.600							
24	452	CAMPANA Giorgia	ITA	D	5.000	13.833	(28)	5.700	12.766	(26)					26.599
				E	8.833			7.066							
25	401	MADER Jasmin	AUT	D	5.000	13.800	(31)	5.100	12.500	(28)					26.300
				E	8.800			7.400							



Intermediate Results




SUBDIVISION 8 OF 8

Rank	Bib	Name	NOC Code									Total
				Score	Rk Pen	Score	Rk Pen	Score	Rk Pen	Score	Rk Pen	
26	469	IRIDON Andreea	ROU	D 4.000 <u>12.566</u> (73) E 8.566		D 5.600 13.733 (9) E 8.133						26.299
27	426	CARMONA URBANO Ainhoa	ESP	D 5.000 13.900 (21) E 8.900		D 4.700 <u>12.366</u> (29) E 7.666						26.266
28	440	MILLOUSI Vasiliki	GRE	D 4.400 13.233 (49) E 8.833		D 5.000 <u>12.933</u> (22) E 7.933						26.166
29	407	MYS Gaelle	BEL	D 5.000 <u>13.866</u> (24) E 8.866		D 5.300 12.100 (31) E 6.800						25.966
30	428	PEREZ CAMPOS Ana	ESP	D 5.000 13.600 (40) E 8.600		D 5.700 <u>12.100</u> (32) E 6.400						25.700
31	436	GRIESSER Leah	GER	D 4.400 13.133 (56) E 8.833 -0.1		D 5.500 <u>12.566</u> (27) E 7.066						25.699
32	466	JURKOWSKA-KOWALSKA	POL	D 5.000 13.666 (38) E 8.666		D 5.000 <u>11.900</u> (35) E 6.900						25.566
33	443	DIVEKY Luca	HUN	D 4.800 <u>13.666</u> (38) E 8.866		D 4.600 11.700 (37) E 7.100						25.366
34	470	JURCA Laura	ROU	D 5.800 <u>14.800</u> (4) E 9.000		D 5.400 10.433 (60) E 5.033						25.233
35	481	YILMAZ Tutya	TUR	D 5.000 <u>13.866</u> (24) E 8.866		D 5.000 11.333 (44) E 6.333						25.199
36	451	FELDON Tzuf	ISR	D 4.200 13.000 (60) E 8.800		D 4.800 <u>12.133</u> (30) E 7.333						25.133
37	480	MOKOSOVA Barbora	SVK	D 5.000 <u>13.933</u> (20) E 8.933		D 5.000 11.166 (48) E 6.166						25.099
38	427	COLOM MARTIN Claudia	ESP	D 5.000 13.866 (24) E 8.866		D 4.800 <u>11.200</u> (46) E 6.400						25.066
39	405	NEKRASOVA Marina	AZE	D 5.000 <u>13.566</u> (41) E 8.566		D 4.700 11.300 (45) E 6.600						24.866
40	471	ZARZU Silvia	ROU	D 5.800 <u>14.333</u> (7) E 8.533		D 4.800 10.500 (59) E 5.700						24.833
41	448	BELANYI Dominiqua	ISL	D 4.400 13.100 (57) E 8.700		D 4.500 <u>11.700</u> (36) E 7.200						24.800
42	476	RAJCIC Aleksandra	SRB	D 4.200 <u>12.800</u> (68) E 8.600		D 4.600 11.933 (34) E 7.333						24.733
43	433	HOCKENHULL Georgina	GBR	D 5.000 <u>13.533</u> (42) E 8.533		D 5.400 11.166 (49) E 5.766						24.699
44	484	SANKOVA Krystyna	UKR	D 5.000 <u>14.100</u> (13) E 9.100		D 4.200 10.566 (55) E 6.366						24.666
45	424	LAURITSEN Michelle	DEN	D 4.000 <u>12.466</u> (76) E 8.466		D 4.500 12.033 (33) E 7.533						24.499
46	416	DEREK Ana	CRO	D 5.200 13.866 (24) E 8.766 -0.1		D 2.400 <u>10.600</u> (54) E 8.200						24.466
46	422	KANYAI Anna Maria	CZE	D 4.400 <u>13.266</u> (48) E 8.866		D 5.000 11.200 (47) E 6.200						24.466
48	419	SAVVIDOU Stelutsa	CYP	D 5.000 <u>13.833</u> (28) E 8.833		D 3.300 10.333 (65) E 7.033						24.166
49	412	YAKUBAVA Natallia	BLR	D 4.400 12.800 (68) E 8.400		D 4.800 <u>11.333</u> (43) E 6.533						24.133
50	435	DZIDZIGURI Nato	GEO	D 4.600 <u>13.733</u> (34) E 9.133		D 3.200 10.366 (62) E 7.166						24.099



Intermediate Results

SUBDIVISION 8 OF 8

Rank	Bib	Name	NOC Code									Total
				Score	Rk Pen	Score	Rk Pen	Score	Rk Pen	Score	Rk Pen	
50	447	OREILLY Ellis	IRL	D 4.800	13.733 (34)	3.500	10.366 (63)					24.099
				E 8.933		6.866						
52	420	CENKOVA Veronika	CZE	D 4.000	12.600 (72)	4.800	11.366 (42)					23.966
				E 8.600		6.566						
53	468	PITREZ de CARVALHO	POR	D 4.600	12.933 (62)	3.200	11.000 (51)					23.933
				E 8.433	-0.1	7.800						
54	425	WANG Linnea	DEN	D 4.400	12.866 (66)	4.100	11.033 (50)					23.899
				E 8.766	-0.3	6.933						
55	446	MAWHINNEY Nicole	IRL	D 4.600	13.300 (47)	3.600	10.500 (58)					23.800
				E 8.700		6.900						
56	456	GRISANE Valerija	LAT	D 4.600	13.500 (45)	2.700	10.266 (66)					23.766
				E 8.900		7.566						
57	450	ROBERTSDOTTIR Norma	ISL	D 5.300	14.166 (9)	3.700	9.566 (73)					23.732
				E 8.866		5.866						
58	423	HULGAARD Mette	DEN	D 4.400	13.166 (54)	4.700	10.533 (57)					23.699
				E 8.766		5.833						
58	464	SKREGELID Martine	NOR	D 4.400	13.166 (54)	3.800	10.533 (56)					23.699
				E 8.766		6.733						
60	417	MADIR Dina	CRO	D 4.400	12.900 (64)	4.600	10.733 (52)					23.633
				E 8.600	-0.1	6.133						
61	414	RASHKOVA Valentina	BUL	D 4.400	12.100 (78)	5.000	11.466 (41)					23.566
				E 7.700		6.466						
62	421	FIALOVA Petra	CZE	D 4.400	11.633 (79)	5.200	11.700 (38)					23.333
				E 7.533	-0.3	6.500						
63	415	ZLATKOVA Albena	BUL	D 5.000	13.466 (46)	3.000	9.866 (69)					23.332
				E 8.466		6.866						
64	462	BERG Solveig	NOR	D 4.200	12.900 (64)	2.400	10.400 (61)					23.300
				E 8.700		8.000						
65	413	MILEVA Ralitsa	BUL	D 4.800	13.533 (42)	3.800	9.766 (70)					23.299
				E 8.733		5.966						
66	404	INSHINA Yuliya	AZE	D 4.000	12.566 (73)	5.000	10.700 (53)					23.266
				E 8.566		6.200	-0.5					
66	449	HERMANNSDOTTIR Thelma	ISL	D 4.400	13.233 (49)	3.400	10.033 (68)					23.266
				E 8.833		6.633						
68	406	PRAVDINA Kristina	AZE	D 2.400	11.266 (80)	4.600	11.666 (39)					22.932
				E 8.866		7.366	-0.3					
69	482	FEDOROVA Yana	UKR	D 5.000	12.533 (75)	4.500	10.366 (64)					22.899
				E 7.533		5.866						
70	458	ZITINEVICIUTE Vaida	LTU	D 4.400	13.200 (51)	3.400	9.600 (71)					22.800
				E 8.800		6.200						
71	411	LIFENKA Sviatlana	BLR	D 4.400	13.100 (57)	3.900	9.566 (74)					22.666
				E 8.700		5.666						
72	402	MANNERSDORFER Marlies	AUT	D 4.200	12.933 (62)	3.700	9.600 (72)					22.533
				E 8.733		5.900						
73	463	BRAATEN Sofie	NOR	D 4.400	13.000 (60)	4.400	9.500 (75)					22.500
				E 8.600		5.100						
74	445	DONNELLY Tara	IRL	D 4.400	13.200 (51)	2.800	8.900 (80)					22.100
				E 8.800		6.100						
75	410	KOSHALEVA Aliaksandra	BLR	D 4.200	12.666 (71)	3.800	9.400 (76)					22.066
				E 8.466		5.600						



Baku 2015
1st EUROPEAN GAMES

National Gymnastics Arena
Milli Gimnastika Arenası

SUN 14 JUN 2015

Gymnastics Artistic

İdman gimnastikası

Women's Individual All-Around

Qadınlar Fərdi Çoxnövcülük





Qualification

Təsnifat



Intermediate Results

SUBDIVISION 8 OF 8

Rank	Bib Name	NOC Code						Total
				Score Rk Pen	Score Rk Pen	Score Rk Pen	Score Rk Pen	
76	441 XOULOGI Ioanna	GRE	D E	4.200 12.766 (70) 8.566	5.200 <u>9.266</u> (77) 4.066			22.032
77	439 CHRISTOFILAKI Myropi	GRE	D E	4.400 13.200 (51) 8.800	4.100 <u>8.600</u> (81) 4.500			21.800
78	418 POSCIC Ana	CRO	D E	4.000 12.466 (76) 8.466	2.500 <u>8.933</u> (79) 6.433			21.399
79	457 JEROFEJEVA Diana	LAT	D E	4.400 13.100 (57) 8.700	2.200 <u>8.200</u> (83) 6.000			21.300
80	455 CIRCENE Alina	LAT	D E	4.200 12.833 (67) 8.633	1.900 <u>8.433</u> (82) 6.533			21.266
81	467 PLICHTA Paula	POL	D E		4.400 <u>11.533</u> (40) 7.133			11.533
82	477 BARLOGGIO Caterina	SUI	D E		5.000 10.266 (67) 5.266			10.266
83	403 STABINGER Jessica	AUT	D E		4.200 <u>9.233</u> (78) 5.033			09.233

Note:
Underlined totals indicate starting apparatus

Legend:

D Difficulty

E Execution

Pen. Penalty



Vault



Uneven Bars



Balance Beam



Floor Exercise