







2008 Men's National Qualifier

Meet Results

Men

Competition II / III

Wednesday, April 23

Rank	Num	Name	Country							AA
1	10	Todd Thornton	A:	6.000	5.700	6.300	6.200	5.600	5.800	88.400
			B:	8.850	8.550	8.450	9.600	8.850	8.800	
			ND:	-0.300						
			Final:	14.550	14.250	14.750	15.800	14.450	14.600	
			Place:	4T	1T	6	4	11*	4	
2	12	Joseph Hagerty	A:	6.100	5.400	5.100	6.200	6.100	6.600	87.800
			B:	8.600	7.350	8.950	9.400	9.400	9.100	
			ND:	-0.500						
			Final:	14.200	12.750	14.050	15.600	15.500	15.700	
			Place:	9T	19T	15	7	1	1	
3	53	Danell Leyva	A:	6.100	4.800	5.000	6.200	5.900	6.400	84.850
			B:	7.700	7.500	8.850	9.250	9.100	8.350	
			ND:	-0.300						
			Final:	13.500	12.300	13.850	15.450	15.000	14.750	
			Place:	22T	22	19	10	4	3	
4	27	Alexy Bilozertchev	A:	5.600	5.000	4.500	6.200	5.600	5.200	84.750
			B:	8.800	8.450	8.850	9.300	9.100	8.150	
			ND:							
			Final:	14.400	13.450	13.350	15.500	14.700	13.350	
			Place:	6T	16	29	9	5T	16	
5	34	Ryan Lieberman	A:	5.100	5.700	5.400	6.200	5.800	5.400	84.600
			B:	8.850	7.900	8.500	9.350	8.900	7.900	
			ND:	-0.400						
			Final:	13.550	13.600	13.900	15.550	14.700	13.300	
			Place:	20T	13T	17T	8	5T	17T	
6	54	Edward Mesa	A:	5.500	5.300	4.900	6.200	5.400	5.500	83.600
			B:	8.500	8.500	8.600	8.950	9.050	7.300	
			ND:				-0.100			
			Final:	14.000	13.800	13.500	15.050	14.450	12.800	
			Place:	12T	6	25T	19T	11T	26T	
7	23	Tyler Mizoguchi	A:	5.800	5.300	4.800	5.800	5.400	4.400	83.300
			B:	8.500	8.450	8.700	9.250	9.100	7.900	
			ND:	-0.100						
			Final:	14.200	13.750	13.500	15.050	14.500	12.300	
			Place:	9T	7	25T	19*	9T	30T	
8	55	Joe Catrambone	A:	4.600	4.500	5.400	5.400	5.600	5.600	83.150
			B:	8.550	7.650	8.900	9.700	8.950	8.300	
			ND:							
			Final:	13.150	12.150	14.300	15.100	14.550	13.900	
			Place:	25	26	11	18	7T	11	
9	22	Justin Laury	A:	5.400	5.400	5.800	6.200	6.000	5.700	83.100
			B:	7.750	8.250	8.400	8.700	8.350	7.450	
			ND:	-0.300						
			Final:	12.850	13.650	14.200	14.900	14.350	13.150	
			Place:	29T	10T	12	25*	16	22	







2008 Men's National Qualifier

Meet Results

Men

Competition II / III

Wednesday, April 23

Rank	Num	Name	Country							AA
10	28	Derek Helsby		A: 5.400 B: 7.100 ND: . Final: 12.500 Place: 33T	5.600 8.100 . 13.700 8T	5.700 8.650 . 14.350 10	5.400 9.350 . 14.750 27T	5.700 7.850 . 13.550 26	5.400 8.250 . 13.650 14	82.500 10
11	7	Matthew Hicks		A: 5.100 B: 8.650 ND: -0.100 Final: 13.650 Place: 18	5.100 8.400 . 13.500 15	5.200 8.750 . 13.950 16	5.800 9.600 . 15.400 11T	5.600 7.650 . 13.250 28T	5.100 7.100 . 12.200 32	81.950 11
12	16	Tim Pittman		A: 5.200 B: 7.600 ND: . Final: 12.800 Place: 31	5.300 7.750 . 13.050 17	5.100 8.350 . 13.450 27T	6.600 9.350 . 15.950 2	5.400 8.800 . 14.200 19	4.700 7.650 . 12.350 29	81.800 12
13	14	Kerry Adderly		A: 5.700 B: 7.600 ND: -0.400 Final: 12.900 Place: 28	3.400 7.550 . 10.950 32	5.600 8.100 . 13.700 20T	6.600 8.550 . 15.150 17	5.600 8.950 . 14.550 7T	5.800 8.050 . 13.850 12	81.100 13
14	41	Luke Vexler		A: 5.800 B: 7.750 ND: . Final: 13.550 Place: 20T	5.500 6.700 . 12.200 23T	5.000 8.550 . 13.550 24	5.800 9.400 . 15.200 15T	5.100 8.250 . 13.350 27	5.400 7.800 . 13.200 19T	81.050 14
15	24	Miguel Pineda		A: 5.500 B: 8.000 ND: -0.100 Final: 13.400 Place: 24	5.500 8.150 . 13.650 10T	5.900 8.750 . 14.650 8	6.200 8.550 . 14.750 27T	5.500 8.800 . 14.300 17T	3.600 6.550 . 10.150 40	80.900 15
16	8	Spencer Johnson		A: 4.500 B: 8.300 ND: -0.100 Final: 12.700 Place: 32	4.800 7.200 . 12.000 27	4.800 8.000 . 12.800 33	6.200 9.150 -0.100 15.250 14	4.500 8.650 . 13.150 31	5.000 8.200 . 13.200 19T	79.100 16
17	6	Nick Grant		A: 5.300 B: 8.950 ND: . Final: 14.250 Place: 8	4.600 7.600 . 12.200 23T	3.700 8.750 . 12.450 35	5.800 9.000 -0.100 14.700 30T	4.200 8.400 . 12.600 34	4.300 8.000 . 12.300 30T	78.500 17
18	40	Sterling Kramer		A: 5.300 B: 8.200 ND: . Final: 13.500 Place: 22T	5.000 5.200 . 10.200 35	4.800 8.850 . 13.650 23	6.200 8.850 . 15.050 19T	5.600 8.850 . 14.450 11*	5.200 6.250 . 11.450 36	78.300 18







2008 Men's National Qualifier

Meet Results

Men

Competition II / III

Wednesday, April 23

Rank	Num	Name	Country							AA
19	29	Mario West		A: 4.600 B: 8.250 ND: . Final: 12.850 Place: 29T	4.700 6.800 . 11.500 29T	4.800 8.650 . 13.450 27T	6.200 8.900 -0.100 15.000 23	4.900 8.300 . 13.200 30	4.800 7.100 . 11.900 33	77.900 19
20	5	Anthony Naddour		A: 4.500 B: 8.000 ND: . Final: 12.500 Place: 33T	4.400 7.800 . 12.200 23T	4.500 8.700 . 13.200 31	5.400 8.500 -0.300 13.600 35	4.600 9.050 . 13.650 24T	4.400 8.100 . 12.500 28	77.650 20
21	13	Joshua Dilworth		A: 5.400 B: 7.700 ND: . Final: 13.100 Place: 26	3.500 8.150 . 11.650 28	4.300 7.900 . 12.200 36	6.200 8.700 . 14.900 25*	4.300 7.800 . 12.100 38	4.800 8.300 . 13.100 23T	77.050 21
22	51	Kinkuro Broden		A: 5.100 B: 8.600 ND: . Final: 13.700 Place: 17	4.100 6.300 . 10.400 34	4.700 8.050 . 12.750 34	5.400 8.900 . 14.300 34	5.400 7.600 . 13.000 32	4.900 7.900 . 12.800 26T	76.950 22
23	49	Alexander Barrera		A: 4.900 B: 7.300 ND: -0.100 Final: 12.100 Place: 35	4.500 7.850 . 12.350 21	5.000 8.150 . 13.150 32	5.800 8.050 -0.300 13.550 36	4.200 7.950 . 12.150 37	4.400 6.800 . 11.200 37	74.500 23
24	61	David Henderson		A: 5.800 B: 8.150 ND: . Final: 13.950 Place: 14	0.000 0.000 . 0.000 37*	6.000 9.000 . 15.000 3	6.200 9.500 . 15.700 5T	5.400 7.850 . 13.250 28T	5.500 8.100 . 13.600 15	71.500 24
25	31	Josh Dixon		A: 5.900 B: 9.150 ND: -0.100 Final: 14.950 Place: 3	5.000 7.800 . 12.800 18	0.000 0.000 . 0.000 37*	6.200 9.500 . 15.700 5T	5.500 8.200 . 13.700 23	5.400 8.550 . 13.950 10	71.100 25
26	32	Tim Gentry		A: 5.500 B: 8.300 ND: -0.800 Final: 13.000 Place: 27	0.000 0.000 . 0.000 37*	5.800 9.050 . 14.850 4T	6.600 9.500 . 16.100 1	5.200 8.650 . 13.850 22	5.300 7.900 . 13.200 19T	71.000 26
27	39	Clay Strother		A: 5.900 B: 9.250 ND: . Final: 15.150 Place: 1	5.500 8.200 . 13.700 8T	0.000 0.000 . 0.000 37*	6.200 8.550 . 14.750 27T	5.900 8.550 . 14.450 11T	4.900 6.000 . 10.900 38	68.950 27







2008 Men's National Qualifier

Meet Results

Men

Competition II / III

Wednesday, April 23

Rank	Num	Name	Country							AA
28	2	Charles Baysinger		A: 4.600 B: 7.400 ND: -0.500 Final: 11.500 Place: 37	4.200 7.300	4.800 8.450	5.400 8.950	3.600 3.600	4.600 5.900	68.300 28
29	30	Alex Buscaglia		A: 6.100 B: 8.950 ND: -0.500 Final: 14.550 Place: 4T	0.000 0.000	5.100 8.600	6.200 9.700	4.300 8.000	5.100 6.500	68.050 29
30	15	James Crane		A: 5.500 B: 6.200 ND: - Final: 11.700 Place: 36	4.700 8.050	0.000 0.000	5.800 9.250	5.200 9.200	4.400 7.350	65.650 30
31	56	Edward Umphrey		A: 5.900 B: 8.000 ND: - Final: 13.900 Place: 15	2.700 3.450	6.000 8.450	6.200 9.000	5.700 8.600	0.000 0.000	64.000 31
32	3	David Durante		A: 0.000 B: 0.000 ND: - Final: 0.000 Place: 38*	5.700 7.950	6.400 9.150	0.000 0.000	6.000 9.200	5.800 9.350	59.550 32
33	60	Andrew Elkind		A: 0.000 B: 0.000 ND: - Final: 0.000 Place: 38*	5.200 8.750	5.800 8.900	0.000 0.000	6.000 9.400	6.200 8.250	58.500 33
34	20	Sean Townsend		A: 5.300 B: 8.800 ND: -0.500 Final: 13.600 Place: 19	0.000 0.000	5.700 8.400	6.600 8.700	0.000 0.000	6.200 8.100	57.300 34
35	57	Jamie Henderson		A: 0.000 B: 0.000 ND: - Final: 0.000 Place: 38*	5.900 8.350	6.200 7.950	0.000 0.000	6.000 7.950	5.800 8.650	56.800 35
36	21	R.J. Heflin		A: 5.900 B: 9.200 ND: - Final: 15.100 Place: 2	5.600 8.000	0.000 0.000	6.600 8.650	5.500 7.300	0.000 0.000	56.450 36







2008 Men's National Qualifier

Meet Results

Men

Competition II / III

Wednesday, April 23

Rank	Num	Name	Country							AA
37	17	Viorel Popescu		A: 5.900	0.000	0.000	6.600	5.700	5.800	
				B: 8.200	0.000	0.000	8.400	7.950	7.200	
				ND: .	.	.	-0.300	.	.	
				Final: 14.100	0.000	0.000	14.700	13.650	13.000	55.450
				Place: 11	37*	37*	30T	24T	25	37
38	58	Jeff Crockett		A: 5.300	4.400	0.000	5.800	0.000	5.400	
				B: 8.700	6.400	0.000	9.600	0.000	8.750	
				ND:	
				Final: 14.000	10.800	0.000	15.400	0.000	14.150	54.350
				Place: 12T	33	37*	11T	41*	9	38
39	18	Cameron Deer		A: 0.000	5.300	5.000	0.000	5.100	4.500	
				B: 0.000	8.900	8.700	0.000	7.450	8.800	
				ND:	
				Final: 0.000	14.200	13.700	0.000	12.550	13.300	53.750
				Place: 38*	3	20T	37*	35	17T	39
40	50	Ari Barrera		A: 0.000	4.900	5.100	0.000	4.900	5.300	
				B: 0.000	6.250	8.800	0.000	6.650	7.800	
				ND:	
				Final: 0.000	11.150	13.900	0.000	11.550	13.100	49.700
				Place: 38*	31	17T	37*	39	23T	40
41	62	Philip Onorato		A: 0.000	0.000	5.900	6.600	5.700	0.000	
				B: 0.000	0.000	8.950	8.050	8.800	0.000	
				ND:	
				Final: 0.000	0.000	14.850	14.650	14.500	0.000	44.000
				Place: 38*	37*	4T	32	9T	41*	41
42	38	Justin Spring		A: 6.400	0.000	0.000	0.000	0.000	6.400	
				B: 8.000	0.000	0.000	0.000	0.000	8.150	
				ND:	
				Final: 14.400	0.000	0.000	0.000	0.000	14.550	28.950
				Place: 6T	37*	37*	37*	41*	5	42
43	35	Guillermo Alvarez		A: 0.000	5.600	0.000	0.000	5.700	0.000	
				B: 0.000	8.450	0.000	0.000	8.300	0.000	
				ND:	
				Final: 0.000	14.050	0.000	0.000	14.000	0.000	28.050
				Place: 38*	4	37*	37*	20	41*	43
44	37	Morgan Hamm		A: 5.800	0.000	0.000	0.000	0.000	5.200	
				B: 8.600	0.000	0.000	0.000	0.000	8.500	
				ND: -0.600	
				Final: 13.800	0.000	0.000	0.000	0.000	13.700	27.500
				Place: 16	37*	37*	37*	41*	13	44
45	25	Nyika White		A: 0.000	0.000	7.100	0.000	0.000	0.000	
				B: 0.000	0.000	7.950	0.000	0.000	0.000	
				ND:	
				Final: 0.000	0.000	15.050	0.000	0.000	0.000	15.050
				Place: 38*	37*	2	37*	41*	41*	45